



# FİYAT LİSTESİ

OCAK 2026



Tavsiye edilen KDV dahil fiyatlardır.  
[www.filliboya.com](http://www.filliboya.com)





# İNŞAAT BOYALARI ÜRÜN KONUMLANDIRMASI



	İÇ CEPHE GRUBU	DIŞ CEPHE GRUBU	SENTETİK GRUBU
İNOVATİF ÜRÜNLER	 <p>MOMENTO LIFE AİLESİ      AQUA RENO® ÜRÜN GRUBU</p>	 <p>NUCLEUS, PANZER ASTAR</p>	 <p>WOODMAXX® ÜRÜN GRUBU</p>
YILDIZ ÜRÜNLER	 <p>MOMENTO SİLAN, MOMENTO MAX, MOMENTO PLASTIX</p>	 <p>AQUSTO SİLAN, AQUSTO SİLAN GRENLİ, AQUSTO ACRYL SİLK, AQUSTO ACRYL</p>	 <p>SENTOMAXX® ÜRÜN GRUBU</p>
PERFORMANS ÜRÜNLERİ	 <p>EXXEN MAT, MOMENTO PLUS, BETAKRİL TAVAN</p>	 <p>AQUSTO SİL, AQUSTO SİL GRENLİ, BETAKRİL</p>	 <p>FİLLİ BOYA YAĞLI BOYA</p>
ÇÖZÜM ÜRÜNLERİ	 <p>MOMENTO SİLAN-CLEANIX®, MOMENTO MAX-CLEANIX® PANEL KAPI BOYASI, AQUALUX® FIL-FIX®</p>	 <p>AQUSTO SİLAN MOSS GUARD, FILOX®, FILOX PLUS®, FILOX 451® &amp; 452®, KORT BOYASI</p>	 <p>KAPATAN, ASTARIX, METALMAXX® ÜRÜN GRUBU YOL ÇİZGİ BOYALARI</p>
TAMAMLAYICI ÜRÜNLERİ	 <p>ASTARLAR, MACUNLAR, FİRÇA RULO GRUBU,</p>	 <p>ASTARLAR, MACUNLAR</p>	 <p>ASTARLAR, MACUNLAR, ANTIPASLAR, TİNERLER</p>

## MOMENTO LIFE

Silikat Modifiye Akrilik Doğal Mat İç Cephe Boyası



- Formaldehit, Koruyucu ve Uçucu Kimyasal İçermez.
- İç Mekan Hava Kalitesine Olumlu Etki
- Yüksek Örtücülük
- \*İnceltme (Su): Hacimce Max. %15
- \*15 L Sarfiyatı (Ort. İki Katta): 143 m<sup>2</sup>

Palet Adedi	Koli Adedi	Ambalaj	TL / AMB. KDV Dahil	Renk Grubu-TL / Ambalaj - KDV Dahil				
				RG1	RG2	RG3	RG4	RG5
27	1	15 L	10.879,00	10.425,00	10.116,00	9.811,00	8.895,00	8.281,00
150	2	2.5 L	2.162,00	2.085,00	2.034,00	1.979,00	1.829,00	1.725,00

Not: Seçilen renge göre kullanılan renklendirici pastalar baz ürünün VOC değerinde eser miktarda değişikliğe neden olabilir.

## MOMENTO LIFE KIDS

Silikat Modifiye Akrilik Doğal İpek İç Cephe Boyası



- Formaldehit, Koruyucu ve Uçucu Kimyasal İçermez.
- İç Mekan Hava Kalitesine Olumlu Etki
- Silinebilir
- \*İnceltme (Su): Hacimce Max. %15
- \*15 L Sarfiyatı (Ort. İki Katta): 143 m<sup>2</sup>

Palet Adedi	Koli Adedi	Ambalaj	TL / AMB. KDV Dahil	Renk Grubu-TL / Ambalaj - KDV Dahil				
				RG1	RG2	RG3	RG4	RG5
27	1	15 L	11.755,00	11.290,00	10.980,00	10.675,00	9.757,00	9.143,00
150	2	2.5 L	2.339,00	2.255,00	2.201,00	2.152,00	2.003,00	1.896,00*

Not: Seçilen renge göre kullanılan renklendirici pastalar baz ürünün VOC değerinde eser miktarda değişikliğe neden olabilir.

## MOMENTO LIFE CLEAN

Formaldehit Absorbe Eden Tavan Boyası



- Formaldehit, Koruyucu ve Uçucu Kimyasal İçermez.
- İç Mekan Hava Kalitesine Olumlu Etki
- Ortamdaki Formaldehiti Bünyesine Alır.
- \*İnceltme (Su): Hacimce Max. %15
- \*17.5 kg Sarfiyatı (Ort. İki Katta): 65 m<sup>2</sup>

Palet Adedi	Koli Adedi	Ambalaj	TL / AMB. KDV Dahil
27	1	17.5 kg	11.791,00
150	2	3.5 kg	2.951,00

## AQUA RENO® MUTFAK

Su Bazlı Çok Amaçlı Renovasyon Boyası



- Üstün Isı Dayanımı
- Üstün Darbe Dayanımı
- Üstün Temizleme Dayanımı
- \*İnceltme : Kullanıma Hazır
- \*2,5 L sarfiyatı (İki Katta): 30 m<sup>2</sup>
- Vernikle kullanılması önerilir.**

Palet Adedi	Koli Adedi	Ambalaj	TL / AMB. KDV Dahil	Renk Grubu-TL / Ambalaj - KDV Dahil	
				RG1	RG2
27	1	15 L*	25.121,00	23.186,00	21.451,00
2	210	2.5 L	7.409,00	6.764,00	6.323,00
6	630	0.75 L	2.470,00	2.255,00	2.108,00

\* Aqua Reno Mutfak 15 L en az sipariş miktarı bir şantiye için 27 adettir. Sipariş girişlerinde; satış yapılan ürünlerin sevki edileceği firmanın adı, şantiye yeri, metraj bilgisi verilmelidir.

\*Aqua Reno Banyo 15 L ürünün siparişi açılma tarihi ayrıca duyurulacaktır.

## AQUA RENO® BANYO

Su Bazlı Çok Amaçlı Renovasyon Boyası



- Üstün Su ve Nem Dayanımı
  - Üstün Darbe Dayanımı
  - Üstün Kimyasal Dayanımı
- \*İnceltme : Kullanıma Hazır  
\*2,5 L sarfiyatı (İki Katta): 30 m<sup>2</sup>  
**Vernikle kullanılması önerilir.**

Palet Adedi	Koli Adedi	Ambalaj	TL / AMB. KDV Dahil	Renk Grubu-TL / Ambalaj - KDV Dahil	
				RG1	RG2
27	1	15 L*	25.121,00	23.186,00	21.451,00
2	210	2.5 L	7.409,00	6.764,00	6.323,00
6	630	0.75 L	2.470,00	2.255,00	2.108,00

\* Aqua Reno Banyo 15 L en az sipariş miktarı bir şantiye için 27 adettir. Sipariş girişlerinde; satış yapılan ürünlerin sevk edileceği firmanın adı, şantiye yeri, metraj bilgisi verilmelidir.

\*Aqua Reno Banyo 15 L ürünün siparişi açılma tarihi ayrıca duyurulacaktır.

## AQUA RENO® VERNİK















Su Bazlı Vernik



- Daha Üstün Su ve Nem Dayanımı
  - Daha Üstün Darbe Dayanımı
  - Daha Üstün Kimyasal Dayanımı
- \*İnceltme : Kullanıma Hazır  
\*1 Kg sarfiyatı (İki Katta): 22 m<sup>2</sup>

Palet Adedi	Koli Adedi	Ambalaj	TL / AMB. KDV Dahil
6	630	600 Gr	2.336,00

## CAM TEKSTİL

Ürün	TL / AMB. KDV Dahil		
 CAM TEKSTİLİ PURE COLL. PC01-WHITESAND-25M	9.477,00	 CAM TEKSTİLİ HARMONY COLL. HC03-ROOT-25M	19.285,00
 CAM TEKSTİLİ PURE COLL. PC02-SNOW-25M	7.053,00	 CAM TEKSTİLİ HARMONY COLL. HC04SUNLIGHT25M	18.293,00
 CAM TEKSTİLİ PURE COLL. PC03-ICE-25M	8.155,00	 CAM TEKSTİLİ HARMONY COLL. HC05-BAMBOO25M	18.293,00
 CAM TEKSTİLİ PURE COLL. PC04-COTTON-25M	9.698,00	 CAM TEKSTİLİ HARMONY COLL. HC07-STONE-25M	17.852,00
 CAM TEKSTİLİ PURE COLL. PC05-SWAN-25M	18.183,00	 CAM TEKSTİLİ HARMONY COLL. HC08-RAINDROP25M	12.783,00
 CAM TEKSTİLİ HARMONY COLL. HC01-IVY-25M	9.918,00	 CAM TEKSTİLİ HARMONY COLL. HC06RIVER-25M	17.632,00
 CAM TEKSTİLİ HARMONY COLL. HC02-LEAF-25M	10.469,00	 CAM TEKSTİL YAPIŞTIRICISI 10 KG	2.350,00

"TAM SİLİNEBİLİR VE YIKANABİLİR BOYA"  
DEVİRİ MOMENTO SERİSİ İLE BAŞLIYOR.

# MOMENTO SILAN



# MOMENTO SİLAN

Tam Silinebilir ve Yıkanebilir Silikonlu İç Cephe Boyası



- Tam Silinebilir ve Yıkanebilir
- Maksimum Dayanım
- İpeksi Mat® Dokusu ile Ferah Mekanlar
- \*İnceltme (Su): Hacimce Max. %15
- \*15 L Sarfiyatı (Ort. İki Katta): 165 m<sup>2</sup>

Palet Adedi	Koli Adedi	Ambalaj	TL / AMB. KDV Dahil	Renk Grubu-TL / Ambalaj - KDV Dahil				
				RG1	RG2	RG3	RG4	RG5
27	1	15 L	6.810,00	6.453,00	6.193,00	5.934,00	5.247,00	5.205,00
64	1	7.5 L	3.648,00	3.464,00	3.337,00	3.206,00	2.864,00	2.840,00
150	2	2.5 L	1.359,00	1.296,00	1.255,00	1.209,00	1.096,00	1.077,00

# MOMENTO MAX

Tam Silinebilir ve Yıkanebilir Silikonlu İç Cephe Boyası



- Tam Silinebilir ve Yıkanebilir
- Maksimum Örtücülük
- Soft Mat® Dokusu ile Pastel Renkler
- \*İnceltme (Su): Hacimce Max. %20
- \*15 L Sarfiyatı (Ort. İki Katta): 165 m<sup>2</sup>

Palet Adedi	Koli Adedi	Ambalaj	TL / AMB. KDV Dahil	Renk Grubu-TL / Ambalaj - KDV Dahil				
				RG1	RG2	RG3	RG4	RG5
27	1	15 L	6.744,00	6.386,00	6.122,00	5.860,00	5.078,00	5.038,00
64	1	7.5 L	3.633,00	3.448,00	3.320,00	3.189,00	2.799,00	2.776,00
150	2	2.5 L	1.343,00	1.279,00	1.232,00	1.190,00	1.060,00	1.042,00

# MOMENTO PLASTIX

Fonksiyonel Mat Plastik İç Cephe Boyası



- Maksimum Metraj
- Maksimum Örtücülük
- Maksimum Beyazlık
- Tavana Uygulanabilir
- Koyu Tonlarda Üstün Rötüş Performansı
- \*İnceltme (Su): Hacimce Max. %20
- \*15 L Sarfiyatı (Ort. İki Katta): 135 m<sup>2</sup>

Palet Adedi	Koli Adedi	Ambalaj	TL / AMB. KDV Dahil	Renk Grubu-TL / Ambalaj - KDV Dahil			
				RG1	RG2	RG3	RG4
27	1	15 L	5.119,00	4.749,00	4.154,00	3.261,00	3.229,00
64	1	7.5 L	2.755,00	2.571,00	2.269,00	1.824,00	1.806,00
150	2	2.5 L	1.011,00	935,00	837,00	770,00	669,00

Not: Siyah ve kırmızı renk üretimi yapılmaktadır.

\* Verilen inceltme değerleri maksimum değerlerdir. Üründen maksimum performans alabilmek için belirtilen inceltme oranlarından fazla inceltme yapılmamalıdır. Uygulama yapılacak yüzeyin cinsine, emiciliğine, yapısına ve uygulama alışkanlıklarına göre sarfiyat değişikliği olabilir, sarfiyatlar teoriktir. Kesin sarfiyat için kontrollü numune çalışması yapılmalıdır.



## EXXEN MAT

Silikonlu Mat İç Cephe Boyası



- Mükemmel Örtücülük
- Düşük Sarfiyat
- Üstün Yayılma Performansı
- Pürüzsüz Doku
- \*İnceltme (Su): Hacimce Max. %20
- \*15 L sarfiyatı (Ort. İki Katta): 140 m<sup>2</sup>

Palet Adedi	Koli Adedi	Ambalaj	TL / AMB. KDV Dahil	Renk Grubu-TL / Ambalaj - KDV Dahil			
				RG1	RG2	RG3	RG4
27	1	15 L	5.366,00	4.936,00	4.435,00	3.596,00	3.517,00
64	1	7.5 L	2.895,00	2.674,00	2.425,00	2.007,00	1.969,00
150	2	2.5 L	1.007,00	1.007,00	917,00	766,00	742,00

## MOMENTO PLUS

Profesyonel Mat Plastik İç Cephe Boyası



- Yüksek Su Kaldırma
- Yüksek Örtücülük
- Hızlı İşçilik
- \*İnceltme (Su): Hacimce Max. %20
- \*15 L Sarfiyatı (Ort. İki Katta): 128 m<sup>2</sup>

Palet Adedi	Koli Adedi	Ambalaj	TL / AMB. KDV Dahil	Renk Grubu-TL / Ambalaj - KDV Dahil	
				RG1	RG2
27	1	15 L	4.295,00	4.093,00	3.845,00
64	1	7.5 L	2.301,00	2.199,00	2.071,00
150	2	2.5 L	859,00	823,00	778,00

## BETAKRİL TAVAN

Eski Boyalı, Sıvalı ve Alçı Yüzeyler için Tavan Boyası



- Yüksek Beyazlık
- Yüksek Örtme Gücü
- Mat Doku
- \*İnceltme (Su): Hacimce Max. %25
- \*17.5 kg Sarfiyatı (Ort. İki Katta): 65 m<sup>2</sup>

Palet Adedi	Koli Adedi	Ambalaj	TL / AMB. KDV Dahil
27	1	17.5 kg	1.779,00
64	1	10 kg	1.109,00
150	2	3.5 kg	464,00
360	6	1 kg	233,00



\* Verilen inceltme değerleri maksimum değerlerdir. Üründen maksimum performans alabilmek için belirtilen inceltme oranlarından fazla inceltme yapılmamalıdır. Uygulama yapılacak yüzeyin cinsine, emiciliğine, yapısına ve uygulama alışkanlıklarına göre sarfiyat değişikliği olabilir, sarfiyatlar teoriktir. Kesin sarfiyat için kontrollü numune çalışması yapılmalıdır.

# VIRUSGUARD

Tam Silinebilir ve Yıkanebilir Silikonlu Antibakteriyel Su Bazlı İç Cephe Boyası



- Min. Alerji Yapma Potansiyeli
- Küf ve Mantar Önleyici
- Antibakteriyel
- Tam Silinebilir ve Yıkanebilir
- \*İnceltme (Su): Hacimce Max. %15
- \*15 L Sarfiyatı (Ort. İki Katta): 165 m<sup>2</sup>

Palet Adedi	Koli Adedi	Ambalaj	TL / AMB. KDV Dahil	Renk Grubu-TL / Ambalaj - KDV Dahil				
				RG1	RG2	RG3	RG4	RG5
27	1	15 L	7.682,00	7.319,00	7.062,00	6.810,00	6.135,00	6.088,00
64	1	7.5 L	4.225,00	3.941,00	3.901,00	3.655,00	3.369,00	3.242,00
150	2	2.5 L	1.531,00	1.468,00	1.427,00	1.381,00	1.271,00	1.258,00

Not: T.C. Sağlık Bakanlığı 31.12.2016 tarih ve 2016/214 no'lu Biyosidal Ürün Ruhsatına sahiptir.

# VIRUSGUARD MAX

Tam Silinebilir ve Yıkanebilir Silikonlu Antibakteriyel Su Bazlı İç Cephe Boyası



- Min. Alerji Yapma Potansiyeli
- Küf ve Mantar Önleyici
- Antibakteriyel
- Tam Silinebilir ve Yıkanebilir
- \*İnceltme (Su): Hacimce Max. %20
- \*15 L Sarfiyatı (Ort. İki Katta): 165 m<sup>2</sup>

Palet Adedi	Koli Adedi	Ambalaj	TL / AMB. KDV Dahil	Renk Grubu-TL / Ambalaj - KDV Dahil				
				RG1	RG2	RG3	RG4	RG5
27	1	15 L	7.609,00	7.244,00	6.984,00	6.728,00	5.959,00	5.914,00
64	1	7.5 L	4.113,00	3.926,00	3.802,00	3.673,00	3.337,00	3.310,00
150	2	2.5 L	1.513,00	1.450,00	1.407,00	1.362,00	1.236,00	1.214,00

Not: T.C. Sağlık Bakanlığı 31.12.2016 tarih ve 2016/214 no'lu Biyosidal Ürün Ruhsatına sahiptir.

# PANEL KAPI BOYASI

Su Bazlı Yarı Mat Görünümlü Panel Kapi Boyası



- Kullanıma Hazır
- Astar Gerektirmez.
- Ahşabın Doğal Dokusunu Korur.
- Tam Silinebilir
- \*İnceltme: Kullanıma hazır.
- \*2,5 L Sarfiyatı (Ort. İki Katta): 19 m<sup>2</sup>

Palet Adedi	Koli Adedi	Ambalaj	TL / AMB. KDV Dahil	Renk Grubu-TL / Ambalaj - KDV Dahil	
				RG1	RG2
210	2	2.5 L	2.059,00	1.870,00	1.805,00
630	6	0.75 L	720,00	-	-

# AQUALUX®

Su Bazlı Lüks Parlak Çok Amaçlı Boya



- Kendin Yap Fikirleri İçin Geliştirilmiştir.
- Ahşap, Metal, Cam, Seramik ve Duvar Kağıdı Gibi Yüzeyler Üzerine Uygulanabilir.
- Tam Silinebilir ve Yıkanebilir
- Yüksek Örtüçülük
- \*İnceltme (Su): Hacimce Max. %5
- \*15 L Sarfiyatı (Ort. İki Katta): 150 m<sup>2</sup>

Palet Adedi	Koli Adedi	Ambalaj	TL / AMB. KDV Dahil	Renk Grubu-TL / Ambalaj - KDV Dahil		
				RG1	RG2	RG3
36	1	15 L	11.932,00	10.938,00	10.119,00	10.039,00
80	1	7.5 L	6.543,00	5.906,00	5.464,00	5.422,00
210	2	2.5 L	2.390,00	2.216,00	2.082,00	2.061,00
630	6	0.75 L	804,00	751,00	713,00	695,00

\* Verilen inceltme değerleri maksimum değerlerdir. Üründen maksimum performans alabilmek için belirtilen inceltme oranlarından fazla inceltme yapılmamalıdır. Uygulama yapılacak yüzeyin cinsine, emiciliğine, yapısına ve uygulama alışkanlıklarına göre sarfiyat değişikliği olabilir, sarfiyatlar teoriktir. Kesin sarfiyat için kontrollü numune çalışması yapılmalıdır.

## MOMENTO DÖNÜŞÜM ASTARI

Silikonlu ve Plastik Boyalı Yüzeyler İçin



- Eski Boyalı Su / Solvent Bazlı Yüzeylerden Su Bazlı Boyaya Geçmek İçin
- Aderansı Arttırır.
- Örtücülüğü Arttırır.

\*İnceltme (Su): Hacimce Max. %15

\*15 L Sarfiyatı (Ort. Tek Katta): 180m<sup>2</sup>



Palet Adedi	Koli Adedi	Ambalaj	TL / AMB. KDV Dahil
27	1	15 L	3.281,00
64	1	7.5 L	1.751,00
150	2	2.5 L	664,00

## MOMENTO PİGMENTLİ ASTAR

Silikonlu ve Plastik Boyalı Yüzeyler İçin



- Macunlu Yüzeyler İçin
- Aderansı Arttırır.
- Sarfiyatı Azaltır.

\*İnceltme (Su): Hacimce Max. %15

\*15 L Sarfiyatı (Ort. Tek Katta): 225 m<sup>2</sup>



Palet Adedi	Koli Adedi	Ambalaj	TL / AMB. KDV Dahil
27	1	15 L	2.654,00
64	1	7.5 L	1.511,00
150	2	2.5 L	574,00

## MOMENTO ŞEFFAF JEL ASTAR

Silikonlu ve Plastik Boyalar İçin



- Alçılı Yüzeyde Topaklanmayı Önler.
- Sarfiyatı Düşürür.
- Zemini Sağlamlaştırır.

\*İnceltme: Kullanıma Hazır

\*15 L Sarfiyatı (Ort. Tek Katta): 300 m<sup>2</sup>



Palet Adedi	Koli Adedi	Ambalaj	TL / AMB. KDV Dahil
27	1	15 L	1.869,00
64	1	7.5 L	992,00
150	2	2.5 L	443,00

## MOMENTO KONSANTRE ASTAR

Silikonlu ve Plastik Boyalar İçin



- Alçılı Yüzeyde Aderansı Arttırır.
- Örtücülüğü Arttırır.
- Zemini Sağlamlaştırır.

\*İnceltme (Su): Silikonlu ve parlak boyalar için 1/7, Plastik ve mat boyalar için 1/10

\*15 L Sarfiyatı (Ort. Tek Katta): 1.125 m<sup>2</sup>



Palet Adedi	Koli Adedi	Ambalaj	TL / AMB. KDV Dahil
27	1	15 L	4.048,00
150	2	2.5 L	832,00
360	6	0.75 L	345,00

Not: Momento Tamamlayıcı Ürün Grubunda yer alan ürünler, tüm iç cephe boyalarında güvenle kullanılabilir.

\* Verilen inceltme değerleri maksimum değerlerdir. Üründen maksimum performans alabilmek için belirtilen inceltme oranlarından fazla inceltme yapılmamalıdır. Uygulama yapılacak yüzeyin cinsine, emiciliğine, yapısına ve uygulama alışkanlıklarına göre sarfiyat değişikliği olabilir, sarfiyatlar teoriktir. Kesin sarfiyat için kontrollü numune çalışması yapılmalıdır.

# MOMENTO RENKLENDİRME SİSTEMİ- MRS

24 Ayrı Renkte Su Bazlı Renklendirici



İnceltme (Su): Hacimce Max. %10  
0.30 L Sarfiyatı (Ort. İki Katta): 1 m<sup>2</sup>

Palet Adedi	Koli Adedi	Ambalaj	TL / AMB. KDV Dahil
900	6	0.30 L	276,00

# MOMENTO BRÜT BETON ASTARI

Alçı ve Sıva Uygulamaları Öncesi Aderans Arttırıcı Astar



· İç - Dış Cephe Brüt Beton Yüzeyler için  
· Sağlam Dişli Yapıda  
· Aderans Arttırıcı  
\*İnceltme (su): Hacimce Max. %50  
\*12 kg Sarfiyatı (Ort. Tek Katta): 48 m<sup>2</sup>

Palet Adedi	Koli Adedi	Ambalaj	TL / AMB. KDV Dahil
27	1	12 kg	1.660,00

# MOMENTO MACUN

Yüzey Düzeltme Macunu



· Akrilik Kopolimer Emülsiyon Esaslı  
· Kalın Yapı  
\*İnceltme: Kullanıma Hazır  
\*25 kg Sarfiyatı (Ort. Tek Katta): 50 m<sup>2</sup>



Palet Adedi	Koli Adedi	Ambalaj	TL / AMB. KDV Dahil
27	1	25 kg	2.613,00
150	2	5 kg	725,00



TÜRKİYE'DE İLK VE TEK  
FRONTIER POLYMER  
TECHNOLOGY®  
**NUCLEUS**



# NUCLEUS

Frontier Polymer Technology® Koruma Etkili Dış Cephe Boyası



- Fotokatalitik
  - Canlı Renkler
  - Maksimum Nefes Alır Maksimum Su İter
- \*İnceltme (Su): Hacimce Max. %15  
\*15 L Sarfiyatı (Max. İki Katta): 100 m<sup>2</sup>

Palet Adedi	Koli Adedi	Ambalaj	TL / AMB. KDV Dahil	Renk Grubu-TL / Ambalaj - KDV Dahil			
				RG1	RG2	RG3	RG4
27	1	15 L	10.249,00	9.500,00	9.171,00	8.522,00	8.026,00
64	1	7,5 L	5.571,00	5.174,00	5.016,00	4.685,00	4.444,00
150	2	2,5 L	2.042,00	1.904,00	1.853,00	1.740,00	1.657,00
150	2	1,25 L**	1.092,00	1.018,00	990,00	937,00	896,00

\*\* 1,25 litre ambalajın sadece RG (Renk Grubu) ürün satışı yapılmakta olup, belirtilen beyaz ürün fiyatı referans olması için verilmiştir.

# NUCLEUS TEXTURE PLUS GRENLİ DİŞ CEPHE KAPLAMASI

Frontier Polymer Technology® Koruma Etkili Dış Cephe Kaplaması



- Fotokatalitik
  - Canlı Renkler
  - Tekstürlü Yapı
  - Maksimum Su İter
- \*İnceltme: Kullanıma Hazır  
\*15 L Sarfiyatı (Max. Tek Katta): 37 m<sup>2</sup>

Palet Adedi	Koli Adedi	Ambalaj	TL / AMB. KDV Dahil	Renk Grubu-TL / Ambalaj - KDV Dahil		
				RG1	RG2	RG3
27	1	15 L	10.249,00	8.975,00	8.443,00	8.086,00

# PANZER ASTAR

Frontier Polymer Technology® Koruma Etkili Dış Cephe Astarı



- Beyazlama ve Tuz Kusmalarına Karşı Maksimum Direnç
  - Yüksek Nefes Alma Kabiliyeti
  - Boya Sarfiyatını Azaltır
  - Yüksek Aderans Gücü Sağlar
- \*İnceltme (Su): Hacimce Max. %15  
\*15 L Sarfiyatı (Max. Tek Katta): 200 m<sup>2</sup>

Palet Adedi	Koli Adedi	Ambalaj	TL / AMB. KDV Dahil	Renk Grubu-TL / Ambalaj KDV Dahil
				RG1
27	1	15 L	-	4.486,00
64	1	7,5 L	-	2.493,00
150	2	2,5 L	-	1.034,00

\* Verilen inceltme değerleri maksimum değerlerdir. Üründen maksimum performans alabilmek için belirtilen inceltme oranlarından fazla inceltme yapılmamalıdır. Uygulama yapılacak yüzeyin cinsine, emiciliğine, yapısına ve uygulama alışkanlıklarına göre sarfiyat değişikliği olabilir, sarfiyatlar teoriktir. Kesin sarfiyat için kontrollü numune çalışması yapılmalıdır.



DUOMAX®  
KORUMA ETKİSİ  
AQUESTO  
SILAN



## AQUSTO SİLAN

Silikon Esaslı Duomax® Koruma Etkili Dış Cephe Boyası



- Maksimum Su İttilik
- Maksimum Nefes Alma
- Zorlu İklim Koşullarında Maksimum Koruma
- Solmayan Renkler
- TSE Sınıfı: V1-W3

\*İnceltme (Su): Hacimce Max. %15  
\*15 L Sarfiyatı (Ort. İki Katta): 80 m<sup>2</sup>

Palet Adedi	Koli Adedi	Ambalaj	TL / AMB. KDV Dahil	Renk Grubu-TL / Ambalaj - KDV Dahil				
				RG1	RG2	RG3	RG4	RG5
27	1	15 L	7.434,00	7.037,00	6.794,00	6.313,00	5.946,00	5.463,00
64	1	7,5 L***	4.040,00	3.832,00	3.716,00	3.471,00	3.292,00	3.024,00
150	2	2,5 L	1.481,00	1.410,00	1.372,00	1.289,00	1.227,00	1.130,00
150	2	1,25 L****	792,00	754,00	734,00	694,00	664,00	613,00

\*\*\* 7,5 Litre üretimi sadece 11S, 11S2, 11S3, 11S4, 15S3, 19S2, 19S3, 1S1, 21S3, 28S2, 28S3, 2S4, 38S5, 4S2, 4S3, 6S4, 9S1, 9S3, Bordo + Beyaz renklerinden yapılır.

\*\*\*\* 1,25 Litre ambalajın sadece RG (renk grubu) ürün satışı yapılmakta olup, belirtilen beyaz ürün fiyatı referans olması için verilmiştir.

## AQUSTO SİLAN GRENLİ

Silikon Esaslı Desen Verilebilen Dış Cephe Kaplaması



- Maksimum Su İttilik
- Güçlü Aderans
- Zorlu İklim Koşullarında Maksimum Koruma
- Tekstürlü Yapı

\*İnceltme: Kullanıma Hazır  
\*25 kg Sarfiyatı (Ort. Tek Katta): 23 m<sup>2</sup>

Palet Adedi	Koli Adedi	Ambalaj	TL / AMB. KDV Dahil	Renk Grubu-TL / Ambalaj - KDV Dahil		
				RG1	RG2	RG3
27	1	25 kg**	5.385,00	4.875,00	-	4.247,00

Not: Aqusto Silan Grenli tek kat olarak uygulanır.

\*\*Aqusto Silan Grenli Dış Cephe Kaplamasında özel renk asgari üretim miktarı 25 kg x 10 adettir.

## AQUSTO ACRYL SILK

Silikon Modifiye Saf Akrilik İpeksi Mat® Dış Cephe Boyası



- Elastik Doku
- Yüksek Nefes Alma Kabiliyeti
- Üstün Parlaklık Dayanımı
- Üstün Su İttilik

\*İnceltme (Su): Hacimce Max. %15  
\*15 L Sarfiyatı (Ort. İki Katta): 85 m<sup>2</sup>

Palet Adedi	Koli Adedi	Ambalaj	TL / AMB. KDV Dahil	Renk Grubu-TL / Ambalaj - KDV Dahil			
				RG1	RG2	RG3	RG4
27	1	15 L	8.907,00	8.188,00	7.870,00	7.444,00	7.018,00
150	2	2,5 L	1.733,00	1.608,00	1.556,00	1.488,00	1.414,00

## AQUSTO ACRYL

Silikon Modifiye Saf Akrilik Mat Dış Cephe Boyası



- Elastik Doku
- Yüksek Nefes Alma Kabiliyeti
- Üstün Parlaklık Dayanımı
- Üstün Su İttilik

\*İnceltme (Su): Hacimce Max. %15  
\*15 L Sarfiyatı (Ort. İki Katta): 85 m<sup>2</sup>

Palet Adedi	Koli Adedi	Ambalaj	TL / AMB. KDV Dahil	Renk Grubu-TL / Ambalaj - KDV Dahil			
				RG1	RG2	RG3	RG4
27	1	15 L	8.088,00	7.386,00	7.069,00	6.643,00	6.217,00
150	2	2,5 L	1.580,00	1.457,00	1.404,00	1.335,00	1.263,00

\* Verilen inceltme değerleri maksimum değerlerdir. Üründen maksimum performans alabilmek için belirtilen inceltme oranlarından fazla inceltme yapılmamalıdır. Uygulama yapılacak yüzeyin cinsine, emiciliğine, yapısına ve uygulama alışkanlıklarına göre sarfiyat değişikliği olabilir, sarfiyatlar teoriktir. Kesin sarfiyat için kontrollü numune çalışması yapılmalıdır.

# AQUSTO SİL

Silikon Esaslı Fotokatalitik (Kendi Kendini Temizleyebilen) Dış Cephe Boyası



- Temiz Cepheler
- Üstün Nefes Alma
- Suya Karşı Dayanım

\*İnceltme (Su): Hacimce Max. %15

\*15 L Sarfiyatı (Ort. İki Katta): 80 m<sup>2</sup>



Palet Adedi	Koli Adedi	Ambalaj	TL / AMB. KDV Dahil	Renk Grubu-TL / Ambalaj - KDV Dahil			
				RG1	RG2	RG3	RG4
27	1	15 L	6.434,00	6.053,00	5.806,00	5.320,00	4.952,00
64	1	7.5 L**	3.457,00	3.261,00	3.141,00	2.893,00	2.713,00
150	2	2.5 L	1.304,00	1.237,00	1.193,00	1.114,00	1.051,00

\*\* 7,5 Litre üretimi sadece 11S, 11S2, 11S3, 11S4, 15S3, 19S2, 19S3, 1S1, 21S3, 28S2, 28S3, 2S4, 38S5, 4S2, 4S3, 6S4, 9S1, 9S3, Bordo + Beyaz renklerinden yapılır.

# AQUSTO SİL GRENLİ

Silikon Katkılı Grenli Dış Cephe Kaplaması



- Üstün Nefes Alma
- Optimum Su İttilik
- Yüksek Kirlenme Dayanımı

\*İnceltme: Kullanıma Hazır

\*25 kg Sarfiyatı (Ort. Tek Katta): 27 m<sup>2</sup>



Palet Adedi	Koli Adedi	Ambalaj	TL / AMB. KDV Dahil	Renk Grubu-TL / Ambalaj - KDV Dahil		
				RG1	RG2	RG3
27	1	25 kg**	5.154,00	4.643,00	-	4.030,00

Not: Aqusto Sil Grenli tek kat olarak uygulanır.

\*\*Aqusto Sil Grenli Dış Cephe Kaplamasında özel renk asgari üretim miktarı 25 kg x 10 adettir.

# BETAKRİL

Akrilik Esaslı Dış Cephe Boyası



- Yüksek Metraj
- Yüksek Dayanım
- Su İtici

\*İnceltme (Su): Hacimce Max. %15

\*15 L Sarfiyatı (Ort. İki Katta): 75 m<sup>2</sup>



Palet Adedi	Koli Adedi	Ambalaj	TL / AMB. KDV Dahil	Renk Grubu-TL / Ambalaj - KDV Dahil			
				RG1	RG2	RG3	RG4
27	1	15 L	5.227,00	4.881,00	4.288,00	3.699,00	3.666,00

\* Verilen inceltme değerleri maksimum değerlerdir. Üründen maksimum performans alabilmek için belirtilen inceltme oranlarından fazla inceltme yapılmamalıdır. Uygulama yapılacak yüzeyin cinsine, emiciliğine, yapısına ve uygulama alışkanlıklarına göre sarfiyat değişikliği olabilir, sarfiyatlar teoriktir. Kesin sarfiyat için kontrollü numune çalışması yapılmalıdır.



# AQUSTO SİLAN MOSS GUARD

Duomax® Koruma Etkili, Zararlı Oluşumlara Karşı Dirençli Dış Cephe Boyası



- Mantar, Yosun ve Küfe Karşı Dirençli
- Temiz Cepheler
- Güçlü Aderans
- Suya Karşı Dayanım
- Solmayan Renkler
- TSE Sınıfı: V1-W3

\*İnceltme (Su): Hacimce Max. %15  
\*15 L Sarfiyatı (Ort. İki Katta): 80 m<sup>2</sup>

Palet Adedi	Koli Adedi	Ambalaj	TL / AMB. KDV Dahil	Renk Grubu-TL / Ambalaj - KDV Dahil				
				RG1	RG2	RG3	RG4	RG5
27	1	15 L	8.381,00	7.970,00	7.737,00	7.262,00	6.907,00	6.373,00
150	2	2,5 L**	1.629,00	1.555,00	1.516,00	1.441,00	1.380,00	1.272,00

\*\* 2,5 Litre ambalajın sadece RG (renk grubu) ürün satışı yapılmakta olup, belirtilen beyaz ürün fiyatı referans olması için verilmiştir.

## FILOX®

İç ve Dış Cephedeki Organik Oluşumlara Karşı Temizleyici Biyolojik Solüsyon



- Organik Oluşumlara Karşı Güçlü Formül
- Boyalı-Boyasız Yüzeylerde Temizlik ve Yüksek Koruma
- Yüze Hızlı ve Derinlemesine Nüfuz

\*İnceltme: Kullanıma Hazır  
\*20 L Sarfiyatı (Tek Katta): 200 m<sup>2</sup>

Palet Adedi	Koli Adedi	Ambalaj	TL / AMB. KDV Dahil
30	1	20 L	1.959,00
105	1	4 L	702,00
504	6	1 L	328,00

Not:T.C. Sağlık Bakanlığı Biyosidal Ürün Envanter Kayıt No: BEN.0288

## FILOX PLUS®

Küf, Mantar, Yosun Gibi İç ve Dış Cephedeki Organik Kirlenmelere Karşı Temizleyici Biyolojik Solüsyon



- Yoğun Küf, Mantar ve Yosun Oluşumlarına Karşı Güçlü Formül
- Boyalı-Boyasız Yüzeylerde Temizlik ve Yüksek Koruma
- Yüze Hızlı ve Derinlemesine Nüfuz

\*İnceltme: Kullanıma Hazır  
\*20 L Sarfiyatı (Tek Katta): 200 m<sup>2</sup>

Palet Adedi	Koli Adedi	Ambalaj	TL / AMB. KDV Dahil
30	1	20 L	5.235,00
105	1	4 L	1.403,00
552	6	1 L	510,00

Not:T.C. Sağlık Bakanlığı Biyosidal Ürün Envanter Kayıt No: BEN.0464

## FILOX 451®

Su Bazlı Silikon Esaslı, Su Geçirimsiz Dış Cephe Solüsyonu



- Su İzolasyonu Sağlar.
- Kirlenme ve Tuz Kusmalarını Engeller.
- Sıva, Beton, Gaz Beton ve Eternit Doğal Yüzeylere Uygundur.
- Yüksek Su İticiği Sağlar.

\*İnceltme: Kullanıma Hazır  
\*10 kg Sarfiyatı (Tek Katta): 48 m<sup>2</sup>

Palet Adedi	Koli Adedi	Ambalaj	TL / AMB. KDV Dahil
36	1	10 kg	3.731,00
504	1	1 kg	580,00

\* Verilen inceltme değerleri maksimum değerlerdir. Üründen maksimum performans alabilmek için belirtilen inceltme oranlarından fazla inceltme yapılmamalıdır. Uygulama yapılacak yüzeyin cinsine, emiciliğine, yapısına ve uygulama alışkanlıklarına göre sarfiyat değişikliği olabilir, sarfiyatlar teoriktir. Kesin sarfiyat için kontrollü numune çalışması yapılmalıdır.

## FILOX 452®

Solvent Bazlı Silikon Esaslı, Su Geçirimsiz  
Dış Cephe Solüsyonu & Doğal Taş Cilası



- Su İzolasyonu Sağlar.
  - Kirlenme ve Tuz Kusmalarını Engeller.
  - Kil Tuğlalar, Doğal Taşlar, Kiremitler Üzeri Yüksek Performans Gösterir.
  - Su İticilik Sağlar.
  - Yüzeyleri Alkali ve UV'ye Karşı Korur.
  - Nefes Alır.
- \*İnceltme: Kullanıma Hazır  
\*4 L Sarfiyatı (Tek Katta): 20 m<sup>2</sup>

Palet Adedi	Koli Adedi	Ambalaj	TL / AMB. KDV Dahil
150	1	4 L	1.853,00
504	1	0.75 kg	666,00

## KORT BOYASI

Su Bazlı, Mat Görünümlü  
Kort ve Zemin Boyası



- Zeminlere Üstün Yapışma Özelliği
  - Yüksek Renk Dayanımı
  - Yağlara, Zayıf Asit ve Bazlara Dayanım
- \*İnceltme (Su): Hacimce Max. %10  
\*15 L Sarfiyatı (İki Katta): 53 m<sup>2</sup>

Palet Adedi	Koli Adedi	Ambalaj	TL / AMB. KDV Dahil
27	1	15 L **	7.713,00

\*\* Stok rengi olarak beyaz, kırmızı ve yeşil renk üretimi yapılmaktadır.

\* Verilen inceltme değerleri maksimum değerlerdir. Üründen maksimum performans alabilmek için belirtilen inceltme oranlarından fazla inceltme yapılmamalıdır. Uygulama yapılacak yüzeyin cinsine, emiciliğine, yapısına ve uygulama alışkanlıklarına göre sarfiyat değişikliği olabilir, sarfiyatlar teoriktir. Kesin sarfiyat için kontrollü numune çalışması yapılmalıdır.



## AQUSTO SİLAN ASTAR

Silikon Esaslı Boyalı Yüzeyler İçin



- Yüksek Aderans
- Örtücülük Arttırır.
- \*İnceltme (Su): Hacimce Max. %15
- \*15 L Sarfiyatı (Ort. Tek Katta): 180 m<sup>2</sup>

Palet Adedi	Koli Adedi	Ambalaj	TL / AMB. KDV Dahil	Renk Grubu-TL / Ambalaj - KDV Dahil	
				RG1	
27	1	15 L	3.614,00		3.451,00
64	1	7,5 L	1.938,00		-
150	2	2.5 L	703,00		689,00

## AQUSTO SİL ASTAR

Silikon Esaslı Boyalı Yüzeyler İçin



- Yüksek Aderans
- Örtücülük Arttırır.
- \*İnceltme (Su): Hacimce Max. %15
- \*15 L Sarfiyatı (Ort. Tek Katta): 180 m<sup>2</sup>

Palet Adedi	Koli Adedi	Ambalaj	TL / AMB. KDV Dahil
27	1	15 L	3.093,00
64	1	7.5 L	1.710,00
150	2	2.5 L	621,00

## BETAKRİL ASTAR

Akrilik Boyalı Yüzeyler İçin



- Yüksek Aderans
- Örtücülük Arttırır.
- \*İnceltme (Su): Hacimce Max. %15
- \*15 L Sarfiyatı (Ort. Tek Katta): 165 m<sup>2</sup>

Palet Adedi	Koli Adedi	Ambalaj	TL / AMB. KDV Dahil
27	1	15 L	2.839,00

## AQUSTO MACUN

Dolgu ve Yüzey Düzeltme Macunu



- Akrilik Kopolimer Emülsiyon Esaslı
- Üstün Dolgu Özelliği
- \*İnceltme: Kullanıma Hazır
- \*25 kg Sarfiyatı (Ort. Tek Katta): 37,5 m<sup>2</sup>

Palet Adedi	Koli Adedi	Ambalaj	TL / AMB. KDV Dahil
27	1	25 kg	2.413,00
150	2	4 kg	605,00

## WOODMAXX® COLOR PROOF®

Su Bazlı Dış Cephe Ahşap Boyası



OYUNCAK GÜVENLİĞİ



- İpeksi Mat® Parlaklık
- Yüksek Örtücülük
- Yüksek Renk Dayanımı
- \*İnceltme (Su) : Hacimce Max. %5
- \*15 L Sarfiyatı (Ort. İki Katta): 68 m<sup>2</sup>

Palet Adedi	Koli Adedi	Ambalaj	TL / AMB. KDV Dahil	Renk Grubu-TL / Ambalaj - KDV Dahil		
				RG1	RG2	RG3
27	1	15 L	16.887,00	16.195,00	-	14.753,00
150	2	2.5 L	3.360,00	3.062,00	-	2.802,00

## WOODMAXX® COLOR PROOF® PRIMER

Su Bazlı Dış Cephe Ahşap Boyası Astarı



- İç ve Dış Cephelere Uyumlu
- Yüksek Aderans
- Örtücülük Arttırır.
- \*İnceltme (Su) : Hacimce Max. %5
- \*15 L Sarfiyatı (Ort. Tek Katta): 150 m<sup>2</sup>

Palet Adedi	Koli Adedi	Ambalaj	TL / AMB. KDV Dahil
27	1	15 L	14.832,00
150	2	2.5 L	2.865,00

## WOODMAXX® AQUA UNIVERSALLASUR

Su Bazlı Dış Cephe Ahşap Verniği



OYUNCAK GÜVENLİĞİ



- Yarı Mat Parlaklık
- Yüksek UV Direnci
- Yüksek Nem Dayanımı
- \*İnceltme: Kullanıma Hazır
- \*15 L Sarfiyatı (Ort. İki Katta): 105 m<sup>2</sup>

Palet Adedi	Koli Adedi	Ambalaj	TL / AMB. KDV Dahil	Renk Grubu-TL / Ambalaj - KDV Dahil
				RG1
27	1	15 L	-	11.273,00
150	2	2.5 L	-	2.205,00

## WOODMAXX® WOOD FILLER

Su Bazlı Ahşap Yüzey Düzeltme Macunu



KULLANIMA HAZIR



- Beyaz Renk
- Yüksek Doldurma Gücü
- Düzeltme ve Tamiratlar İçin
- \*İnceltme: Kullanıma Hazır
- \*2.5 L Sarfiyatı (Ort. Tek Katta): 2 m<sup>2</sup>

Palet Adedi	Koli Adedi	Ambalaj	TL / AMB. KDV Dahil
150	2	2.5 L	870,00
360	6	0.75 L	382,00

## WOODMAXX® UNIVERSALLASUR

Dış Cephe Ahşap Verniği



- Yüksek Su İtçilik
- Dış Hava Koşullarına Dayanım
- Yüksek UV Direnci
- \*İnceltme: Kullanıma Hazır
- \*15 L Sarfiyatı (Ort. İki Katta): 90 m<sup>2</sup>



Palet Adedi	Koli Adedi	Ambalaj	TL / AMB. KDV Dahil
36	1	15 L	11.808,00
252	2	2.5 L	2.322,00

## WOODMAXX® WOOD COLOR

Dekoratif Ahşap Renklendirici



- Doğal ve Kalıcı Ahşap Görüntüsü
- Yüksek Penetrasyon
- Yüksek UV Direnci
- \*İnceltme: Kullanıma Hazır
- \*15 L Sarfiyatı (Ort. Tek Katta): 180 m<sup>2</sup>



Palet Adedi	Koli Adedi	Ambalaj	TL / AMB. KDV Dahil
36	1	15 L	6.357,00
252	2	2.5 L	1.378,00
720	6	0.75 L	565,00

## WOODMAXX® WOOD STAIN

Dekoratif Ahşap Verniği



- Hem Vernik Hem Renklendirici
- Doğal ve Kalıcı Ahşap Görüntüsü
- Yüksek UV Direnci
- \*İnceltme: Kullanıma Hazır
- \*15 L Sarfiyatı (Ort. İki Katta): 98 m<sup>2</sup>



Palet Adedi	Koli Adedi	Ambalaj	TL / AMB. KDV Dahil
36	1	15 L	7.475,00
252	2	2.5 L	1.485,00
720	6	0.75 L	601,00

## WOODMAXX® YAT VERNİK

Yat Verniği



- Yüksek Parlaklık
- Neme, Suya ve Tuza Karşı Koruma
- Yüksek UV Direnci
- \*İnceltme (Tiner): Hacimce Max. %10
- \*12 kg Sarfiyatı (Ort. İki Katta): 104 m<sup>2</sup>



Palet Adedi	Koli Adedi	Ambalaj	TL / AMB. KDV Dahil
36	1	12 kg	6.452,00
288	4	2.5 L	1.390,00
720	6	0.75 L	529,00

## WOODMAXX® TEAK OIL

Tik Yağı



- Özel Doğal Yağlar İçerir
- Yüksek Koruma
- Yeniden Canlılık Sağlar
- \*İnceltme: Kullanıma Hazır
- \*15 L sarfiyatı (Ort. Tek Katta): 330 m<sup>2</sup>

Palet Adedi	Koli Adedi	Ambalaj	TL / AMB. KDV Dahil
36	1	15 L	9.404,00
288	4	2.5 L	2.144,00
720	6	0.75 L	794,00

## WOODMAXX® AHŞAP EMPRENYE

Dekoratif Ahşap Verniği



- Mantara Karşı Mükemmel Koruma
- Yüksek UV Direnci
- Yüksek Penetrasyon
- \*İnceltme: Kullanıma Hazır
- \*15 L Sarfiyatı (Ort. Tek Katta): 180 m<sup>2</sup>

Palet Adedi	Koli Adedi	Ambalaj	TL / AMB. KDV Dahil
36	1	15 L	6.475,00
288	4	2.5 L	1.307,00

## WOODMAXX® PARKE VERNİĞİ-MAT



- Sararmaya Karşı Dirençli
- Yüksek Dayanım
- Kolay Uygulama
- \*İnceltme (Tiner): Hacimce Max. %25
- \*12 kg Sarfiyatı (Ort. İki Katta): 104 m<sup>2</sup>

Palet Adedi	Koli Adedi	Ambalaj	TL / AMB. KDV Dahil
36	1	12 kg	8.212,00
288	4	2.5 L	1.738,00
720	6	0.75 L	641,00

## WOODMAXX® PARKE VERNİĞİ-PARLAK



- Yüksek ve Kalıcı Parlaklık
- Yüksek Dayanım
- Kolay Uygulama
- \*İnceltme (Tiner): Hacimce Max. %25
- \*12Kg Sarfiyatı (Ort. İki Katta): 104 m<sup>2</sup>

Palet Adedi	Koli Adedi	Ambalaj	TL / AMB. KDV Dahil
36	1	12 kg	6.437,00
288	4	2.5 L	1.362,00
720	6	0.75 L	502,00


\* Verilen inceltme değerleri maksimum değerlerdir. Üründen maksimum performans alabilmek için belirtilen inceltme oranlarından fazla inceltme yapılmamalıdır. Uygulama yapılacak yüzeyin cinsine, emiciliğine, yapısına ve uygulama alışkanlıklarına göre sarfiyat değişikliği olabilir, sarfiyatlar teoriktir. Kesin sarfiyat için kontrollü numune çalışması yapılmalıdır.

# WOODMAXX® PARKE DOLGU VERNİĞİ



- Dolgulu Yapı
  - Kolay Zımparalanabilme
  - Dayanıklı Yüzeyler
- \*İnceltme (Tiner): Hacimce Max. %70  
\*12.5 L Sarfiyatı (Ort. Tek Katta): 125 m<sup>2</sup>

Palet Adedi	Koli Adedi	Ambalaj	TL / AMB. KDV Dahil
36	1	12.5 L	6.614,00
144	4	2.5 L	1.559,00



# SENTOMAXX® LÜKS PARLAK SENTETİK BOYA



- Kurşunsuz-Aromatsız
  - Yüksek Parlaklık
  - Yüksek Örtme Gücü
  - Sararma ve Çizilmeye Maksimum Direnç
- \*İnceltme (Tiner): Hacimce Max. %10  
\*15 L Sarfiyatı (Ort. İki Katta): 150 m<sup>2</sup>



Palet Adedi	Koli Adedi	Ambalaj	TL / AMB. KDV Dahil
36	1	15 L	11.725,00
80	1	7.5 L	6.033,00
150	2	3.75 L	3.130,00
252	2	2.5 L	2.118,00
720	6	0.75 L	718,00

# renXmAtik SENTOMAXX® LÜKS PARLAK SENTETİK BOYA



- Kurşunsuz-Aromatsız
  - Yüksek Parlaklık
  - Yüksek Örtme Gücü
  - Sararma ve Çizilmeye Maksimum Direnç
- \*İnceltme (Tiner): Hacimce Max. %10



Palet Adedi	Koli Adedi	Renk Grubu-TL / Ambalaj - KDV Dahil			
		Ambalaj	RG1	Ambalaj	RG2
36	1	13.3 L	10.657,00	11.2 L	6.964,00
252	2	2.37 L	2.054,00	2.0 L	1.402,00
720	6	0.71 L	691,00	0.6 L	544,00

# SENTOMAXX® İPEKSİ MAT® SENTETİK BOYA



- Kurşunsuz-Aromatsız
  - İpeksi Doku
  - Yüksek Örtme Gücü
  - Tam Silinebilir
- \*İnceltme (Tiner): Hacimce Max. %10  
\*15 L Sarfiyatı (Ort. İki Katta): 150 m<sup>2</sup>



Palet Adedi	Koli Adedi	Ambalaj	TL / AMB. KDV Dahil
36	1	15 L	12.393,00
150	2	3.75 L	3.283,00
252	2	2.5 L	2.317,00

# renXmAtik SENTOMAXX® İPEKSİ MAT® SENTETİK BOYA



- Kurşunsuz-Aromatsız
  - İpeksi Doku
  - Yüksek Örtme Gücü
  - Tam Silinebilir
- \*İnceltme (Tiner): Hacimce Max. %10



Palet Adedi	Koli Adedi	Renk Grubu-TL / Ambalaj - KDV Dahil			
		Ambalaj	RG1	Ambalaj	RG2
36	1	13.3 L	11.143,00	11.2 L	8.066,00
252	2	2.37 L	2.257,00	2.0 L	1.711,00
720	6	0.71 L	746,00	0.6 L	533,00

# SENTOMAXX® MAT SENTETİK BOYA



- Kurşunsuz-Aromatsız
  - Mat Doku
  - Yüksek Örtme Gücü
  - Yüksek Beyazlık
- \*İnceltme (Tiner): Hacimce Max. %10  
\*15L Sarfiyatı (Ort. İki Katta) : 113 m<sup>2</sup>

Palet Adedi	Koli Adedi	Ambalaj	TL / AMB. KDV Dahil
36	1	15 L	8.175,00
252	2	2.5 L	1.481,00
720	6	0.75 L	521,00

# renxmatik SENTOMAXX® MAT SENTETİK BOYA



- Kurşunsuz-Aromatsız
  - Mat Doku
  - Yüksek Örtme Gücü
  - Yüksek Beyazlık
- \*İnceltme (Tiner): Hacimce Max. %10

Palet Adedi	Koli Adedi	Renk Grubu-TL / Ambalaj - KDV Dahil			
		Ambalaj	RG1	Ambalaj	RG2
36	1	13.3 L	7.166,00	11.2 L	5.015,00
252	2	2.37 L	1.426,00	2.0 L	1.049,00
720	6	0.71 L	514,00	0.6 L	418,00



Uyarı: Tüm SentoMaXX® Renxmatik bazları için belirtilen ambalajlar baz doludur, net boya miktarı için üzerine pasta miktarı ilave edilmelidir.

\* Verilen inceltme değerleri maksimum değerlerdir. Üründen maksimum performans alabilmek için belirtilen inceltme oranlarından fazla inceltme yapılmamalıdır. Uygulama yapılacak yüzeyin cinsine, emiciliğine, yapısına ve uygulama alışkanlıklarına göre sarfiyat değişikliği olabilir, sarfiyatlar teoriktir. Kesin sarfiyat için kontrollü numune çalışması yapılmalıdır.

# FİLLİ BOYA YAĞLI BOYA-PARLAK



- Kurşunsuz
  - Yüksek Parlaklık
  - Yüksek Örtme Gücü
- \*İnceltme (Tiner): Hacimce Max. %10  
\*15 L Sarfiyatı (Ort. İki Katta): 150 m<sup>2</sup>



Palet Adedi	Koli Adedi	Ambalaj	TL / AMB. KDV Dahil
36	1	15 L	8.713,00
80	1	7.5 L	4.656,00
150	2	3.75 L	2.388,00
252	2	2.5 L	1.598,00
720	6	0.75 L	571,00
900	6	0.25 L	273,00

renxmatik

# FİLLİ BOYA YAĞLI BOYA-PARLAK



- Kurşunsuz
  - Yüksek Parlaklık
  - Yüksek Örtme Gücü
- \*İnceltme (Tiner): Hacimce Max. %10



Palet Adedi	Koli Adedi	Renk Grubu-TL / Ambalaj - KDV Dahil			
		Ambalaj	RG1	Ambalaj	RG2
36	1	13.3 L	8.338,00	11.2 L	5.959,00
252	2	2.14 L	1.549,00	1.8 L	1.255,00
720	6	0.71 L	534,00	0.6 L	476,00

**UYARI:** Ambalaj, net baz dolumu olup, boya net miktarı için baz üzerine ilave edilecek pasta miktarı dahil edilerek hesap edilmelidir.



## KAPATAN

Leke Örtücü Boya



- Kurşunsuz-Aromatsız
- Is, Nikotin, Yağ, Rutubet Lekeleri ve Yangın İzlerine Karşı Yüksek Kapatma Gücü
- Mat Doku
- \*İnceltme: Kullanıma Hazır
- \*15 L Sarfiyatı (Ort. Tek Katta): 85 m<sup>2</sup>

Palet Adedi	Koli Adedi	Ambalaj	TL / AMB. KDV Dahil
36	1	15 L**	17.220,00
252	2	2.5 L	3.042,00
720	6	0.75 L	998,00
900	6	0.25 L	458,00

\*\*15 L ambalajın minimum sipariş miktarı 15 adettir.

## ASTARIX

Çok Amaçlı Yüzey Astarı



- Kurşunsuz-Aromatsız
- Çinko, Demir, Çelik, Alüminyum, PVC ve Ahşap Yüzeyle Kusursuz Yapışma
- Demir ve Çelik Yüzeyler İçin Korozyon Önleyici Formül
- Su veya Solvent Bazlı Boya Altına Uygulanabilme İmkanı
- \*İnceltme (Tiner): Hacimce Max. %5
- \*15 L Sarfiyatı (Ort. Tek Katta): 165 m<sup>2</sup>

Palet Adedi	Koli Adedi	Ambalaj	TL / AMB. KDV Dahil
36	1	15 L**	17.854,00
252	2	2.5 L	3.171,00
640	6	0.75 L	1.051,00

\*\*15 L ambalajın minimum sipariş miktarı 15 adettir.

## METALMAXX® FLAT

Parlak ve Düz Dokuda Metal Boyası



- Kurşunsuz-Aromatsız
- Üçü Bir Arada: Antipas, Astar, Son Kat
- Korozyona Dirençli
- Parlak Doku
- \*İnceltme: Kullanıma Hazır
- \*15 L Sarfiyatı (Ort. İki Katta): 90 m<sup>2</sup>

Palet Adedi	Koli Adedi	Ambalaj	TL / AMB. KDV Dahil
36	1	15 L**	12.247,00
252	2	2.5 L	2.262,00
720	6	0.75 L	795,00

\*\*15 L ambalajın minimum sipariş miktarı 15 adettir.

## METALMAXX® HAMMER

Çekişlenmiş Dokuda Metal Boyası



- Kurşunsuz-Aromatsız
- Üçü Bir Arada: Antipas, Astar, Son Kat
- Korozyona Dirençli
- Çekişlenmiş Görünüm
- \*İnceltme: Kullanıma Hazır
- \*15L sarfiyatı (Ort. Tek Katta): 180 m<sup>2</sup>

Palet Adedi	Koli Adedi	Ambalaj	TL / AMB. KDV Dahil
36	1	15 L**	11.286,00
252	2	2.5 L	2.091,00
720	6	0.75 L	736,00

\*\*15 L ambalajın minimum sipariş miktarı 15 adettir.

\* Verilen inceltme değerleri maksimum değerlerdir. Üründen maksimum performans alabilmek için belirtilen inceltme oranlarından fazla inceltme yapılmamalıdır. Uygulama yapılacak yüzeyin cinsine, emiciliğine, yapısına ve uygulama alışkanlıklarına göre sarfiyat değişikliği olabilir, sarfiyatlar teoriktir. Kesin sarfiyat için kontrollü numune çalışması yapılmalıdır.

# SENTOMAXX® SENTETİK ASTAR



- Kurşunsuz-Aromatsız
- Yüksek Aderans
- Yüksek Örtme Gücü

\*İnceltme (Tiner): Hacimce Max. %10

\*20 kg Sarfiyatı (Ort. Tek Katta): 187 m<sup>2</sup>



Palet Adedi	Koli Adedi	Ambalaj	TL / AMB. KDV Dahil
36	1	20 kg	5.854,00
252	2	2.5 L	1.399,00
720	6	0.75 L	493,00

# SENTOMAXX® ANTİPAS



- Yüksek Pas Önleme Gücü
- Yüksek Aderans
- Kurşunsuz

\*İnceltme (Tiner): Hacimce Max. %10

\*15 L Sarfiyatı (Ort. Tek Katta): 225 m<sup>2</sup>



Palet Adedi	Koli Adedi	Ambalaj	TL / AMB. KDV Dahil
36	1	15 L	5.634,00
252	2	2.5 L	1.121,00
720	6	0.75 L	392,00

# FİLLİ BOYA YAĞLI BOYA-SERA ANTİPASI®



- Kurşunsuz
- Yüksek Pas Önleme Gücü

\*İnceltme (Tiner): Hacimce Max. %10

\*20 kg Sarfiyatı (Ort. Tek Katta): 183 m<sup>2</sup>



Palet Adedi	Koli Adedi	Renk Grubu	Ambalaj	TL / AMB. KDV Dahil
36	1	Gri	20 kg	4.238,00
36	1	Kırmızı	20 kg	4.718,00

# FİLLİ BOYA SENTETİK TİNER



· Sentetik Esaslı İnceltici

Palet Adedi	Koli Adedi	Ambalaj	TL / AMB. KDV Dahil
60	1	10 L	3.053,00
160	4	2.5 L	838,00
504	6	1 L	467,00
1056	12	0.5 L	265,00

Not: Tiner Grubu ürünlerimize ÖTV dahil değildir.

# FİLLİ BOYA SENTETİK TİNER-D



· Sentetik Esaslı İnceltici  
· Aromatsız İçerik

Palet Adedi	Koli Adedi	Ambalaj	TL / AMB. KDV Dahil
60	1	10 L	3.386,00
160	4	2.5 L	1.013,00
504	6	1 L	504,00
1056	12	0.5 L	312,00

Not: Tiner Grubu ürünlerimize ÖTV dahil değildir.



# YOL ÇİZGİ BOYASI



- Yüksek Aşınma Dayanımı
  - Yüksek Yapışma Gücü
  - Çabuk Kuruma
  - Mat Görünüm
  - Renk Dayanımı
- \*İnceltme: Kullanıma Hazır  
\*25 kg Sarfiyatı (Ort. Tek Katta): 48 m<sup>2</sup>



Palet Adedi	Koli Adedi	Ambalaj	TL / AMB. KDV Dahil
36	1	25 kg	8.181,00
36	1	20 kg	6.988,00

# SU BAZLI YOL ÇİZGİ BOYASI



- Yüksek Aşınma Dayanımı
  - Yüksek Yapışma Gücü
  - Çabuk Kuruma
  - Su Bazlı - Mat Görünüm
  - Renk Dayanımı
- \*İnceltme: Kullanıma Hazır  
\*25 kg Sarfiyatı (Ort. Tek Katta): 43 m<sup>2</sup>



Palet Adedi	Koli Adedi	Ambalaj	TL / AMB. KDV Dahil
27	1	25 kg	10.529,00
27	1	20 kg	9.142,00





# SU BAZLI YOL ÇİZGİ BOYASI

Üstün performanslı,  
dayanıklı ve çevre dostu  
su bazlı yol çizgi boyası.



## YÜKSEK YAPIŞMA GÜCÜ

- Hızlı Kuruma
- Sürtünme Direnci
- Renk Dayanımı
- Yüksek Performans







## DÜŞÜK KARBON AYAK İZİ






- Her 1000 uygulamada  
**15.962 kg CO<sub>2</sub> tasarrufu:**
- 87 kez İstanbul-Antalya arası (65.426 km)
  - 3 evin yıllık elektrik tüketimi (36.582 kWh)
  - 1.290.476 telefon şarjı kadar enerji tasarrufu
  - 5,6 ton geri dönüştürülmüş atık eşdeğeri
  - 1357 dairenin bir günlük çöp miktarı
  - 2 futbol sahasından büyük, 16 dönüm orman korunumu








## DÜŞÜK VOC DEĞERİ

- Solvent bazlı ürünlere göre yaklaşık **%70 daha düşük karbon salımı**
- Ortalama **20 kat daha çevreci VOC değeri**
- Her uygulamada **enerji, atık ve emisyon tasarrufu**

İÇ CEPHE RULO ÜRÜN GRUBU		Koli Adedi	Ölçü		TL/Adet KDV Dahil
	İPEKSİ RULO	24	Saplı	20 cm	514,00
			Saplı	25 cm	584,00
	SATEN RULO	24	Saplı	20 cm	514,00
			Saplı	25 cm	584,00
	PLASBO RULO	24	Saplı	20 cm	514,00
			Saplı	25 cm	584,00
	MİNİ RULO	48	Saplı	11 cm	163,00
			Yedek	11 cm	86,00

DIŞ CEPHE RULO ÜRÜN GRUBU		Koli Adedi	Ölçü		TL/Adet KDV Dahil
	DIŞ CEPHE RULOSU	24	Saplı	20 cm	521,00
			Saplı	25 cm	600,00
	KIRMIZI RULO	24	Saplı	20 cm	540,00
			Saplı	25 cm	616,00
	EKSTRA POSTEKİ RULO	24	Saplı	20 cm	1.404,00
			Saplı	25 cm	1.837,00
	MERCAN RULO	24	Saplı	20 cm	1.184,00
			Saplı	25 cm	1.331,00
	MİNİ MERCAN RULO	48	Saplı	11 cm	240,00
			Yedek	11 cm	174,00



FIRÇA ÜRÜN GRUBU	Koli Adedi	Ölçü		TL / Adet KDV Dahil
 <b>STANDART SİYAH FIRÇA</b>	12	1.0 NO	20 mm	99,00
		1.5 NO	30 mm	121,00
		2.0 NO	40 mm	167,00
		2.5 NO	60 mm	234,00
		3.0 NO	70 mm	319,00
		4.0 NO	90 mm	411,00
 <b>KLASİK YAĞLI BOYA FIRÇA</b>		1.0 NO	20 mm	108,00
		1.5 NO	30 mm	116,00
		2.0 NO	40 mm	168,00
		2.5 NO	60 mm	199,00
		3.0 NO	70 mm	270,00
		4.0 NO	90 mm	237,00
 <b>LÜKS KESTİRME FIRÇA</b>	3.0 NO	70 mm	282,00	
	4.0 NO	90 mm	353,00	
 <b>KESTİRME FIRÇA</b>	1.0 NO	20 mm	77,00	
	1.5 NO	30 mm	94,00	
	2.0 NO	40 mm	121,00	
	2.5 NO	60 mm	143,00	
	3.0 NO	70 mm	188,00	
	4.0 NO	90 mm	237,00	
 <b>ROBOT FIRÇA</b>	3.0 NO	70 mm	282,00	
	4.0 NO	90 mm	352,00	

YARDIMCI ÜRÜN GRUBU	Koli Adedi	Ölçü		TL / Adet KDV Dahil
 <b>MASKELEME BANDI</b>	52	19 mm x 30 yd		102,00
	40	25 mm x 30 yd		139,00
	28	38 mm x 30 yd		204,00
	20	50 mm x 30 yd		267,00
 <b>KORUYUCU BRANDA</b>	20	4 m x 2,5 m	10 m <sup>2</sup>	131,00
	20	4 m x 5 m	20 m <sup>2</sup>	222,00
	20	4 m x 8 m	32 m <sup>2</sup>	389,00
	12	4 m x 12,5 m	50 m <sup>2</sup>	518,00
 <b>KORUMA ÖRTÜSÜ</b>	25	4 m x 2,5 m	10 m <sup>2</sup>	96,00
		4 m x 5 m	20 m <sup>2</sup>	138,00
		4 m x 8 m	32 m <sup>2</sup>	219,00
		4 m x 12,5 m	50 m <sup>2</sup>	304,00
 <b>ALÜMİNYUM TELESKOPİK SAP</b> K: Kapalı A: Açık	12	K: 120 cm A: 210 cm		584,00
		K: 160 cm A: 300 cm		715,00
		K: 210 cm A: 400 cm		881,00
 <b>RULO ELEĞİ</b>	24	27 cm x 29 cm		121,00

# DALMAÇYALI SİSTEM ÇÖZÜMLERİ



## Dalmaçyalı İdeal Carbon Sistem



**ÜSTÜN ISI YALITIM PERFORMANSI**

Dalmaçyalı Isı Yalıtım Sistem Yapıştırıcısı

Dalmaçyalı İdeal Carbon Isı Yalıtım Levhaları

Dalmaçyalı Dübeller

Dalmaçyalı Isı Yalıtım Sistem Sıvası

Dalmaçyalı Donatı Fileleri

Dalmaçyalı Kaplama Astarı

Dalmaçyalı Mineral Kaplamalar

Filli Boya Dış Cephe Boyaları

## Dalmaçyalı Stonewool Taşyünü Sistem



**ÜSTÜN ISI VE YANGIN YALITIM PERFORMANSI**

Dalmaçyalı Stonewool Taşyünü Sistem Yapıştırıcısı

Dalmaçyalı Stonewool Taşyünü Isı Yalıtım Levhaları

Dalmaçyalı Taşyünü Dübeller

Dalmaçyalı Stonewool Taşyünü Sistem Sıvası

Dalmaçyalı Donatı Fileleri

Dalmaçyalı Kaplama Astarı

Dalmaçyalı Stonewool Taşyünü Sistem Mineral Kaplama

Filli Boya Dış Cephe Boyaları

## Dalmaçyalı Double Carbon Sistem



**YÜKSEK ISI YALITIMI VE DARBE DAYANIMI**

Dalmaçyalı CarbonPower Isı Yalıtım Sistem Yapıştırıcısı

Dalmaçyalı Double Carbon Isı Yalıtım Levhaları

Dalmaçyalı Dübeller

Dalmaçyalı CarbonMax Isı Yalıtım Sistem Sıvası

Dalmaçyalı Donatı Fileleri

Dalmaçyalı Kaplama Astarı

Dalmaçyalı CarbonFine Kaplama

Filli Boya Dış Cephe Boyaları

## Dalmaçyalı Organic Sistem



**ÜSTÜN ISI YALITIMI İLE HIZLI VE PRATİK UYGULAMA**

Dalmaçyalı Organic Isı Yalıtım Sistem Yapıştırıcısı

Dalmaçyalı Isı Yalıtım Levhaları

Dalmaçyalı Dübeller

Dalmaçyalı Organic Isı Yalıtım Sistem Sıvası

Dalmaçyalı Organic Donatı Filesi

Dalmaçyalı Kaplama Astarı

Dalmaçyalı Organic Silikonlu Kaplama




ETAG 004'e uygundur.



TS EN 13499



TS EN 13500



Dalmaçyalı Isı Yalıtım Sistemleri, Türkiye'de TS EN 13499 ve TS EN 13500 Isı Yalıtım Sistem Standartları'na uygunluk belgesi ile Avrupa Teknik Onay Kuruluşu "EOTA" tarafından verilen ETAG 004 sistem ve yaşlandırma testlerine uygun olarak üretilmektedir.

**Dalmaçyalı**  
İLERİ ISI YALITIM SİSTEMİ

### EPS PAKET SİSTEM



**Dalmaçyalı**  
İLERİ ISI YALITIM SİSTEMİ

### STONEWOOL TAŞYÜNÜ PAKET SİSTEM



	Paket Sistemi Oluşturan Ürünler	m <sup>2</sup> Sarfiyatı	Birim
EPS PAKET SİSTEM	Dalmaçyalı İdeal Carbon / Double Carbon Isı Yalıtım Levhası	1,00	m <sup>2</sup> /m <sup>2</sup>
	Dalmaçyalı Isı Yalıtım Sistem Yapıştırıcısı	4,50	kg/m <sup>2</sup>
	Dalmaçyalı CarbonPower Isı Yalıtım Sistem Yapıştırıcısı	4,50	kg/m <sup>2</sup>
	Dalmaçyalı Organic Isı Yalıtım Sistem Yapıştırıcısı	4,00	kg/m <sup>2</sup>
	Dalmaçyalı Isı Yalıtım Sistem Sıvası	4,50	kg/m <sup>2</sup>
	Dalmaçyalı Uni Isı Yalıtım Sistem Sıvası	6,00	kg/m <sup>2</sup>
	Dalmaçyalı CarbonMax Isı Yalıtım Sistem Sıvası	4,50	kg/m <sup>2</sup>
	Dalmaçyalı Organic Isı Yalıtım Sistem Sıvası	4,00	kg/m <sup>2</sup>
	Dalmaçyalı Standart Dübel (Plastik Çivili)	6,00	adet/m <sup>2</sup>
	Dalmaçyalı Donatı Filesi	1,10	m <sup>2</sup> /m <sup>2</sup>
	Dalmaçyalı Fileli Köşe Profili (PVC)	0,25	mt/m <sup>2</sup>
STONEWOOL TAŞYÜNÜ PAKET SİSTEM	Dalmaçyalı Stonewool Taşyünü SW035 Taşyünü Isı Yalıtım Levhası	1,00	m <sup>2</sup> /m <sup>2</sup>
	Dalmaçyalı Stonewool Taşyünü Sistem Yapıştırıcısı	6,00	kg/m <sup>2</sup>
	Dalmaçyalı Stonewool Taşyünü Sistem Sıvası	5,50	kg/m <sup>2</sup>
	Dalmaçyalı Taşyünü Dübeli (Çelik Çivili)	6,00	adet/m <sup>2</sup>
	Dalmaçyalı Donatı Filesi	1,10	m <sup>2</sup> /m <sup>2</sup>
SON KAT	Dalmaçyalı Fileli Köşe Profili (PVC)	0,25	mt/m <sup>2</sup>
	Dalmaçyalı Kaplama Astarı	0,25	kg/m <sup>2</sup>
	Dalmaçyalı Mineral Kaplama (Kum)	1,60	kg/m <sup>2</sup>
	Dalmaçyalı Mineral Kaplama (İnce Tane)	2,00	kg/m <sup>2</sup>
	Dalmaçyalı Mineral Kaplama (Tane)	2,20	kg/m <sup>2</sup>
	Dalmaçyalı Mineral Kaplama (Çizgi)	3,50	kg/m <sup>2</sup>
	Dalmaçyalı Mineral Kaplama (Kalın Çizgi)	3,50	kg/m <sup>2</sup>
	Dalmaçyalı Stonewool Taşyünü Sistem Mineral Kaplama (1.5 mm)	2,00	kg/m <sup>2</sup>
	Dalmaçyalı Magic Fine Kaplama	4,50	kg/m <sup>2</sup>
	Dalmaçyalı Magic Quartz (Siyah) Kaplama	0,45	kg/m <sup>2</sup>
	Dalmaçyalı CarbonFine Kaplama (2.0 mm)	2,20	kg/m <sup>2</sup>
	Dalmaçyalı Organic Silikonlu Kaplama (İnce Tane)	2,50	kg/m <sup>2</sup>
	Dalmaçyalı Organic Silikonlu Kaplama (Tane)	2,50	kg/m <sup>2</sup>
	Dalmaçyalı Organic Silikonlu Kaplama (Çizgi)	3,00	kg/m <sup>2</sup>
	Filli Boya Aqusto Silan Grenli Kaplama	1,00	kg/m <sup>2</sup>
	Filli Boya Panzer Astar (Tek Kat)*	0,15	L/m <sup>2</sup>
	Filli Boya Nucleus Texture Plus Grenli Dış Cephe Kaplaması	0,66	L/m <sup>2</sup>
	Filli Boya Nucleus Dış Cephe Boyası (İki Kat)*	0,23	L/m <sup>2</sup>
	Filli Boya Aqusto Silan Astar (Tek Kat)*	0,16	L/m <sup>2</sup>
	Filli Boya Aqusto Silan Dış Cephe Boyası (İki Kat)*	0,27	L/m <sup>2</sup>
Filli Boya Aqusto Silan Moss Guard Dış Cephe Boyası (İki Kat)*	0,27	L/m <sup>2</sup>	

\*Mineral kaplama üzeri yaklaşık sarfiyattır.

Levha Kalınlığı	Taşyünü Levha Yükleme Miktarları			
	Tır		Kamyon	
	Adet	m <sup>2</sup>	Adet	m <sup>2</sup>
3 cm	4.160	2.496	2.240	1.344
4 cm	3.120	1.872	1.680	1.008
5 cm	2.496	1.498	1.344	806
6 cm	2.080	1.248	1.120	672
7 cm	1.664	998	896	538
8 cm	1.560	936	840	504
9 cm	1.404	842	756	453
10 cm	1.248	749	672	403
11 cm	1.040	624	560	336
12 cm	1.040	624	560	336
13 cm	936	562	504	302
14 cm	832	499	448	269
15 cm	832	499	448	269

## Dalmaçyalı İdeal Carbon Isı Yalıtım Levhası



Dalmaçyalı İdeal Carbon, TS EN 13163 nolu Isı Yalıtım Malzemeleri Standardı'na uygun olarak üretilen ısı yalıtım levhasıdır. Dalmaçyalı İdeal Carbon Isı Yalıtım Levhaları, polistren yapısındaki ideal karbon oranı ile aynı yoğunluktaki standart EPS ısı yalıtım levhalarına oranla %15'e varan daha iyi bir ısı yalıtım değerine sahiptir. Levha kalınlığını artırmadan Dalmaçyalı ile daha üstün bir yalıtım performansına ulaşılır.

$\lambda_D=0,034 \text{ W/mK}$



Kalınlık	Ambalaj	TL/m <sup>2</sup> KDV Hariç	TL / AMB. KDV Hariç	TL / AMB. KDV Dahil
2 cm	25 adet (12.5 m <sup>2</sup> )			
3 cm	16 adet (8.0 m <sup>2</sup> )			
4 cm	12 adet (6.0 m <sup>2</sup> )			
5 cm	10 adet (5.0 m <sup>2</sup> )			
6 cm	8 adet (4.0 m <sup>2</sup> )			
7 cm	7 adet (3.5 m <sup>2</sup> )			
8 cm	6 adet (3.0 m <sup>2</sup> )			
9 cm	5 adet (2.5 m <sup>2</sup> )			
10 cm	5 adet (2.5 m <sup>2</sup> )			
11 cm	4 adet (2.0 m <sup>2</sup> )			
12 cm*	4 adet (2.0 m <sup>2</sup> )			
13 cm*	4 adet (2.0 m <sup>2</sup> )			
14 cm*	3 adet (1.5 m <sup>2</sup> )			
15 cm*	3 adet (1.5 m <sup>2</sup> )			

Güncel fiyatlarımıza dönemsel kampanya koşullarından ulaşabilirsiniz.

\*12 cm ve üzeri kalınlıktaki levhalar minimum kamyon bazında siparişler için özel olarak üretilir.

## Dalmaçyalı Double Carbon Isı Yalıtım Levhası



Dalmaçyalı Double Carbon, TS EN 13163 nolu Isı Yalıtım Malzemeleri Standardı'na uygun olarak üretilen bir ısı yalıtım levhasıdır. Dalmaçyalı Double Carbon Isı Yalıtım Levhaları, karbonlu yapısı ile aynı yoğunluktaki standart EPS ısı yalıtım levhalarına oranla %30'a varan daha iyi bir ısı yalıtım değerine sahiptir.

$\lambda_D=0,031 \text{ W/mK}$



Kalınlık	Ambalaj	TL/m <sup>2</sup> KDV Hariç	TL / AMB. KDV Hariç	TL / AMB. KDV Dahil
2 cm	25 adet (12.5 m <sup>2</sup> )			
3 cm	16 adet (8.0 m <sup>2</sup> )			
4 cm	12 adet (6.0 m <sup>2</sup> )			
5 cm	10 adet (5.0 m <sup>2</sup> )			
6 cm	8 adet (4.0 m <sup>2</sup> )			
7 cm	7 adet (3.5 m <sup>2</sup> )			
8 cm	6 adet (3.0 m <sup>2</sup> )			
9 cm	5 adet (2.5 m <sup>2</sup> )			
10 cm	5 adet (2.5 m <sup>2</sup> )			
11 cm	4 adet (2.0 m <sup>2</sup> )			
12 cm*	4 adet (2.0 m <sup>2</sup> )			
13 cm*	4 adet (2.0 m <sup>2</sup> )			
14 cm*	3 adet (1.5 m <sup>2</sup> )			
15 cm*	3 adet (1.5 m <sup>2</sup> )			

Güncel fiyatlarımıza dönemsel kampanya koşullarından ulaşabilirsiniz.

\*12 cm ve üzeri kalınlıktaki levhalar minimum kamyon bazında siparişler için özel olarak üretilir.

## Dalmaçyalı Stonewool SW035 Taşyünü Isı Yalıtım Levhası



Dalmaçyalı Stonewool SW35 Taşyünü Isı Yalıtım Levhası, bazalt taşının yüksek sıcaklıkta ergitilmesi ve elyaf lifleri haline getirilmesi ile üretilen mantolama için ideal yoğunlukta ve mekanik özelliklerde, Cross Curing® Teknolojisine sahip ısı, ses ve yangın yalıtım levhasıdır.

**Levha Ölçüleri: 60x100 cm**

$\lambda_b=0,035$  W/mK

Kalınlık	Palet Adedi	Ambalaj	TL / m <sup>2</sup> KDV Hariç	TL / AMB. KDV Hariç	TL / AMB. KDV Dahil
3 cm	160	10 adet (6.0 m <sup>2</sup> )			
4 cm	120	6 adet (3.6 m <sup>2</sup> )			
5 cm	96	6 adet (3.6 m <sup>2</sup> )			
6 cm	80	5 adet (3.0 m <sup>2</sup> )			
7 cm	64	4 adet (2.4 m <sup>2</sup> )			
8 cm	60	3 adet (1.8 m <sup>2</sup> )			
9 cm	52	2 adet (1.2 m <sup>2</sup> )			
10 cm	48	3 adet (1.8 m <sup>2</sup> )			
11 cm	40	2 adet (1.2 m <sup>2</sup> )			
12 cm*	40	2 adet (1.2 m <sup>2</sup> )			
13 cm*	36	2 adet (1.2 m <sup>2</sup> )			
14 cm*	32	2 adet (1.2 m <sup>2</sup> )			
15 cm*	32	2 adet (1.2 m <sup>2</sup> )			

Güncel fiyatlarımıza dönemsel kampanya koşullarından ulaşabilirsiniz.

\*12 cm ve üzeri kalınlıktaki levhalar minimum kamyon bazında siparişler için özel olarak üretilir.

## Dalmaçyalı Stonewool CS60 Taşyünü Teras Çatı Levhası



Dalmaçyalı Stonewool CS60 Taşyünü Teras Çatı Levhası, bazalt taşının yüksek sıcaklıkta ergitilmesi ve elyaf lifleri haline getirilmesi ile üretilen, her türlü çatı tipinde beklenen en yüksek basma dayanım performansına sahip ısı, ses ve yangın yalıtım levhasıdır.

**Levha Ölçüleri: 60x100 cm**

**Basma Dayanımı (%10 Deformasyonda): ≥ 60 kPa**

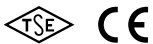
$\lambda_b=0,039$  W/mK

Kalınlık	Palet Adedi	Ambalaj	TL / m <sup>2</sup> KDV Hariç	TL / AMB. KDV Hariç	TL / AMB. KDV Dahil
5 cm	96	6 adet (3.6 m <sup>2</sup> )			
6 cm	80	5 adet (3.0 m <sup>2</sup> )			
7 cm	64	4 adet (2.4 m <sup>2</sup> )			
8 cm	60	3 adet (1.8 m <sup>2</sup> )			
9 cm	52	2 adet (1.2 m <sup>2</sup> )			
10 cm	48	3 adet (1.8 m <sup>2</sup> )			

Güncel fiyatlarımıza dönemsel kampanya koşullarından ulaşabilirsiniz.

\*Siparişe istinaden üretim yapılacaktır. Farklı kalınlıklarda üretim imkanı bulunmaktadır.

## Dalmaçyalı Stonewool Barrier Taşyünü Yangın Bariyeri



Uygulama videosu için QR kodu okullu telefonunuza okutunuz.



Taşyünü levhaları oluşturan liflerin dikey yönelmesiyle elde edilen, pencere ve kapı boşluklarında ısı ve yangın yalıtımı sağlamak amacıyla kullanılan, üstün teknik özelliklere sahip, düzgün yüzeyli taşyünü levhalardır.

**Levha Ölçüleri: 15x100 cm**

$\lambda_b=0,035$  W/mK

Kalınlık	Palet Adedi	Ambalaj	TL / m <sup>2</sup> KDV Hariç	TL / AMB. KDV Hariç	TL / AMB. KDV Dahil
4 cm	240	240 adet			
5 cm	192	192 adet			
6 cm	160	160 adet			
7 cm	136	136 adet			
8 cm	120	120 adet			

Güncel fiyatlarımıza dönemsel kampanya koşullarından ulaşabilirsiniz.

\*Palet bazında sipariş girişi yapılmalıdır.

## Dalmaçyalı Isı Yalıtım Sistem Yapıştırıcısı



Çimento esaslı özel bir yapıştırıcıdır. Beton, siva, tuğla, gazbeton panel vb. mineral esaslı yüzeylere polistren, taşyünü gibi ısı ve ses yalıtım levhalarının yapıştırılması amacıyla kullanılır.

Palet Adedi	Ambalaj	TL/m <sup>2</sup> KDV Hariç		TL/AMB. KDV Hariç	TL/AMB. KDV Dahil
		EPS Sistem	Taşyünü Sistem		
60	25 kg	Güncel fiyatlarımıza dönemsel kampanya koşullarından ulaşabilirsiniz.			

## Dalmaçyalı Stonewool Taşyünü Sistem Yapıştırıcısı



Çimento esaslı özel bir yapıştırıcıdır. İç ve dış mekanlarda beton, siva, tuğla, gazbeton vb. mineral esaslı yüzeylerde, özellikle taşyünü levhalar gibi ısı ve ses yalıtım malzemelerinin yapıştırılmasında kullanılır.

Palet Adedi	Ambalaj	TL/m <sup>2</sup> KDV Hariç	TL/AMB. KDV Hariç	TL/AMB. KDV Dahil
60	25 kg	Güncel fiyatlarımıza dönemsel kampanya koşullarından ulaşabilirsiniz.		

## Dalmaçyalı CarbonPower Isı Yalıtım Sistem Yapıştırıcısı



Isı yalıtım sistemleri için özel olarak geliştirilmiş, iç ve dış mekanlarda beton, siva, tuğla, gazbeton vb. mineral esaslı yüzeylerde polistiren esaslı ve taşyünü levhalar gibi ısı ve ses yalıtım malzemelerinin yapıştırılmasında kullanılan çimento esaslı High-Tech karbon bağlayıcılar ile güçlendirilmiş özel yapıştırıcıdır.

Palet Adedi	Ambalaj	TL/m <sup>2</sup> KDV Hariç	TL/AMB. KDV Hariç	TL/AMB. KDV Dahil
60	25 kg	Güncel fiyatlarımıza dönemsel kampanya koşullarından ulaşabilirsiniz.		

## Dalmaçyalı Organic Isı Yalıtım Sistem Yapıştırıcısı



Polistren ve taşyünü gibi ısı ve ses yalıtım malzemelerinin ideal bir şekilde ahşap ve prefabrik yüzeylere güvenle yapıştırılmasında kullanılan, üstün yapıştırma ve su geçirimsiz özelliklere sahip, kullanıma hazır ısı yalıtım yapıştırıcısıdır.

Palet Adedi	Ambalaj	TL/m <sup>2</sup> KDV Hariç	TL/AMB. KDV Hariç	TL/AMB. KDV Dahil
27	25 kg	Güncel fiyatlarımıza dönemsel kampanya koşullarından ulaşabilirsiniz.		

## Dalmaçyalı Isı Yalıtım Sistem Sıvası



Dalmaçyalı Isı Yalıtım Sistemi için geliştirilmiş, polistren ve taşıyıcı levhaların üzerine kaplayan, içine file uygulamasıyla yüzeyin mukavemetini arttıran, çimento esaslı, elyaf takviyeli özel bir sıvadır.



Giriş

Palet Adedi	Ambalaj	TL/m <sup>2</sup> KDV Hariç		TL/AMB. KDV Hariç	TL/AMB. KDV Dahil
		EPS Sistem	Taşıyıcı Sistem		
60	25 kg	Güncel fiyatlarımıza dönemsel kampanya koşullarından ulaşabilirsiniz.			

## Dalmaçyalı Stonewool Taşıyıcı Sistem Sıvası



İç ve dış mekânlarda özellikle taşıyıcı levhalar için geliştirilmiş, alkali dayanımlı file uygulamasıyla yüzeyin mukavemetini arttıran çimento esaslı, elyaf takviyeli özel bir sıvadır.



Palet Adedi	Ambalaj	TL/m <sup>2</sup> KDV Hariç	TL/AMB. KDV Hariç	TL/AMB. KDV Dahil
60	25 kg	Güncel fiyatlarımıza dönemsel kampanya koşullarından ulaşabilirsiniz.		

## Dalmaçyalı CarbonMax Isı Yalıtım Sistem Sıvası



Üstün darbe dayanımına sahip, polistren ve taşıyıcı levhalarının üzerine kaplayan, içine file uygulaması yapılan, çimento esaslı özel bir sıvadır. Sistem olarak uygulandığında (>10 Joule) 5 kat yüksek darbe dayanımına sahiptir. **\*10 joule darbe dayanımı; 4mm Dalmaçyalı CarbonMax Isı Yalıtım Sıvası + Dalmaçyalı CarbonFine Kaplama uygulanmış yüzey üzerine yapılan testin sonucudur.**

Beyaz



Palet Adedi	Ambalaj	TL/m <sup>2</sup> KDV Hariç	TL/AMB. KDV Hariç	TL/AMB. KDV Dahil
60	25 kg	Güncel fiyatlarımıza dönemsel kampanya koşullarından ulaşabilirsiniz.		

## Dalmaçyalı Organic Isı Yalıtım Sistem Sıvası



Polistren ve taşıyıcı gibi ısı ve ses yalıtım malzemelerinin üzerine perdah sıvası yapılmasında ve kendini taşıyabilecek durumdaki boya ve sıvaların yüzey düzeltilmesinde kullanılabilen, üstün darbe dayanımı, yüksek elastikiyet ve su geçirimsiz özelliklere sahip, kullanıma hazır ısı yalıtım sıvasıdır.



Palet Adedi	Ambalaj	TL/m <sup>2</sup> KDV Hariç	TL/AMB. KDV Hariç	TL/AMB. KDV Dahil
27	25 kg	Güncel fiyatlarımıza dönemsel kampanya koşullarından ulaşabilirsiniz.		

## Dalmaçyalı UNI Isı Yalıtım Sistem Sıvası



Polistren ve taşyünü levhaların üzerine uygulanan, ısı yalıtımlı cephelerde kaplamasız direkt boya uygulaması yapılabilmesine olanak sağlayan, standart ısı yalıtım sıvalarına göre daha kalın uygulanabilen, çimento esaslı, elyaf takviyeli çok amaçlı özel ısı yalıtım sıvasıdır.

Palet Adedi	Ambalaj	TL/m <sup>2</sup> KDV Hariç	TL/AMB. KDV Hariç	TL/AMB. KDV Dahil
54	25 kg	Güncel fiyatlarımıza dönemsel kampanya koşullarından ulaşabilirsiniz.		

## Dalmaçyalı Kaplama Astarı



Yüksek aderans gücüne sahip, akrilik kopolimer emülsiyon esaslı, beyaz renkte kaplama astarıdır. Dış ve iç cephe ısı yalıtım sistemleri üzerine veya daha önce boyanmış veya boyanmamış dış ve iç cephe yüzeyler üzerine Dalmaçyalı kaplama uygulamalarından önce kullanılır.

Palet Adedi	Ambalaj	TL/m <sup>2</sup> KDV Hariç	TL/AMB. KDV Hariç	TL/AMB. KDV Dahil
27	25 kg	Güncel fiyatlarımıza dönemsel kampanya koşullarından ulaşabilirsiniz.		



## Dalmaçyalı Mineral Kaplama (Kum Doku)



Çimento esaslı, elyaf takviyeli, yüzeyde doğal bir doku oluşturan, maksimum 1,0 mm kalınlığında, son kat iç ve dış yüzey kaplamasıdır.



Palet Adedi	Ambalaj	TL/m <sup>2</sup> KDV Hariç	TL/AMB. KDV Hariç	TL/AMB. KDV Dahil
60	25 kg	Güncel fiyatlarımıza dönemsel kampanya koşullarından ulaşabilirsiniz.		

## Dalmaçyalı Mineral Kaplama (İnce Tane Doku)



Çimento esaslı, elyaf takviyeli, yüzeyde doğal bir doku oluşturan, maksimum 1,5 mm kalınlığında, son kat iç ve dış yüzey kaplamasıdır.



Palet Adedi	Ambalaj	TL/m <sup>2</sup> KDV Hariç	TL/AMB. KDV Hariç	TL/AMB. KDV Dahil
60	25 kg	Güncel fiyatlarımıza dönemsel kampanya koşullarından ulaşabilirsiniz.		

## Dalmaçyalı Mineral Kaplama (Tane Doku)



Çimento esaslı, elyaf takviyeli, yüzeyde doğal bir doku oluşturan, maksimum 2,0 mm kalınlığında, son kat iç ve dış yüzey kaplamasıdır.



Palet Adedi	Ambalaj	TL/m <sup>2</sup> KDV Hariç	TL/AMB. KDV Hariç	TL/AMB. KDV Dahil
60	25 kg	Güncel fiyatlarımıza dönemsel kampanya koşullarından ulaşabilirsiniz.		

## Dalmaçyalı Mineral Kaplama (Çizgi Doku)



Çimento esaslı, elyaf takviyeli, yüzeyde doğal bir doku oluşturan, maksimum 3,0 mm kalınlığında, son kat iç ve dış yüzey kaplamasıdır.



Palet Adedi	Ambalaj	TL/m <sup>2</sup> KDV Hariç	TL/AMB. KDV Hariç	TL/AMB. KDV Dahil
60	25 kg	Güncel fiyatlarımıza dönemsel kampanya koşullarından ulaşabilirsiniz.		

## Dalmaçyalı Mineral Kaplama (Kalın Çizgi Doku)



Çimento esaslı, elyaf takviyeli, yüzeyde doğal bir doku oluşturan, maksimum 5,0 mm kalınlığında, son kat iç ve dış yüzey kaplamasıdır.



Palet Adedi	Ambalaj	TL/m <sup>2</sup> KDV Hariç	TL/AMB. KDV Hariç	TL/AMB. KDV Dahil
60	25 kg	Güncel fiyatlarımıza dönemsel kampanya koşullarından ulaşabilirsiniz.		

## Dalmaçyalı Stonewool Taşyünü Sistem Mineral Kaplama (1,5 mm)



Doğal taşyünü yüzeyinde farklı doğal dokular oluşturan, elyaf takviyeli, çimento esaslı son kat kaplamadır.



Palet Adedi	Ambalaj	TL/m <sup>2</sup> KDV Hariç	TL/AMB. KDV Hariç	TL/AMB. KDV Dahil
60	25 kg	Güncel fiyatlarımıza dönemsel kampanya koşullarından ulaşabilirsiniz.		

## Dalmaçyalı CarbonFine Kaplama (2,0 mm)



Üstün darbe dayanımına sahip, High-Tech karbon elyaf takviyeli, çimento esaslı, yüzeyde doğal bir doku oluşturan, son kat iç ve dış yüzey kaplamasıdır.

**\*10 joule darbe dayanımı, 4mm Dalmaçyalı CarbonMax Isı Yalıtım Sıvası + Dalmaçyalı CarbonFine Kaplama uygulanmış yüzey üzerine yapılan testin sonucudur.**



Palet Adedi	Ambalaj	TL/m <sup>2</sup> KDV Hariç	TL/AMB. KDV Hariç	TL/AMB. KDV Dahil
42	25 kg	Güncel fiyatlarımıza dönemsel kampanya koşullarından ulaşabilirsiniz.		

## Dalmaçyalı Organic Silikonlu Kaplama (İnce Tane Doku)



renxmatik

Yeni nesil silikon teknolojisi sayesinde, suya dayanım ve nefes alma performansları artırılmış, akrilik esaslı, elyaf ve silikon katkıları, desen verilebilen, kullanıma hazır, renkli veya Renxmatik ile renklendirilebilen, maksimum 1,5 mm kalınlığında dış cephe ısı yalıtım sistemi kaplamasıdır.



Palet Adedi	Ambalaj	TL/AMB. KDV Dahil	Renk Grubu - TL/AMB. KDV Dahil		
			RG1	RG2	RG3
27	25 kg	Güncel fiyatlarımıza dönemsel kampanya koşullarından ulaşabilirsiniz.			

## Dalmaçyalı Organic Silikonlu Kaplama (Tane Doku)



renxmatik

Yeni nesil silikon teknolojisi sayesinde, suya dayanım ve nefes alma performansları artırılmış, akrilik esaslı, elyaf ve silikon katkıları, desen verilebilen, kullanıma hazır, renkli veya Renxmatik ile renklendirilebilen, maksimum 2,0 mm kalınlığında dış cephe ısı yalıtım sistemi kaplamasıdır.



Palet Adedi	Ambalaj	TL/AMB. KDV Dahil	Renk Grubu - TL/AMB. KDV Dahil		
			RG1	RG2	RG3
27	25 kg	Güncel fiyatlarımıza dönemsel kampanya koşullarından ulaşabilirsiniz.			

## Dalmaçyalı Organic Silikonlu Kaplama (Çizgi Doku)



renxmatik

Yeni nesil silikon teknolojisi sayesinde, suya dayanım ve nefes alma performansları artırılmış, akrilik esaslı, elyaf ve silikon katkıları, desen verilebilen, kullanıma hazır, renkli veya Renxmatik ile renklendirilebilen, maksimum 3,0 mm kalınlığında dış cephe ısı yalıtım sistemi kaplamasıdır.



Palet Adedi	Ambalaj	TL/AMB. KDV Dahil	Renk Grubu - TL/AMB. KDV Dahil		
			RG1	RG2	RG3
27	25 kg	Güncel fiyatlarımıza dönemsel kampanya koşullarından ulaşabilirsiniz.			



## Dalmaçyalı Magic Fine



Çimento esaslı, hafif, elyaf takviyeli, yüzeyde doğal bir doku oluşturan, son kat iç ve dış yüzey dekoratif kaplamadır. Çeşitli el aletleriyle farklı desen ve renklerde uygulanabilir.

Palet Adedi	Ambalaj	TL/m <sup>2</sup> KDV Hariç	TL/AMB. KDV Hariç	TL/AMB. KDV Dahil
60	15 kg	Güncel fiyatlarımıza dönemsel kampanya koşullarından ulaşabilirsiniz.		

## Dalmaçyalı Magic Quartz



Dış cephede boya yapılabilen her türlü yüzeye boya ıslakken püskürtme yöntemi ile uygulanabilen siyah efektli son kat malzemesidir.

Palet Adedi	Ambalaj	TL/m <sup>2</sup> KDV Hariç	TL/AMB. KDV Hariç	TL/AMB. KDV Dahil
27	20 kg	Güncel fiyatlarımıza dönemsel kampanya koşullarından ulaşabilirsiniz.		

Magic Quartz	Magic Fine					
	Ağaç	Taş	Toprak	Şerit	Dalga	Tuğla

Ürün	Açıklama	Uzunluk	Ambalaj	TL/m <sup>2</sup> KDV Hariç	TL/AMB. KDV Hariç	TL/AMB. KDV Dahil
	<b>Dalmaçalı Standart Dübel (Plastik Çivili)</b> Beton, dolu tuğla, delikli tuğla, gazbeton, hafif betondan mamul dolu ve boşluklu bloklarda kullanılabilir.	9.5 cm	600 adet	Güncel fiyatlarımıza dönemsel kampanya koşullarından ulaşabilirsiniz.		
		11.5 cm				
		13.5 cm				
		15.5 cm	200 adet			
		17.5 cm*				
		19.5 cm*				
21.5 cm*						

\*17.5 cm ve üzeri dübel boyları için siparişe istinaden üretim yapılacaktır.

Ürün	Açıklama	Uzunluk	Ambalaj	TL/m <sup>2</sup> KDV Hariç	TL/AMB. KDV Hariç	TL/AMB. KDV Dahil
	<b>Dalmaçalı Beton Dübeli (Çelik Çivili)</b> Beton, brüt beton, tünel beton, dolu tuğla, delikli tuğla, gazbeton, hafif betondan mamul dolu ve boşluklu bloklarda kullanılabilir.	9.5 cm	200 adet	Güncel fiyatlarımıza dönemsel kampanya koşullarından ulaşabilirsiniz.		
		11.5 cm				
		13.5 cm				
		15.5 cm				
		17.5 cm*				
		19.5 cm*				

\*17.5 cm ve üzeri dübel boyları için siparişe istinaden üretim yapılacaktır.

Ürün	Açıklama	Uzunluk	Ambalaj	TL/m <sup>2</sup> KDV Hariç	TL/AMB. KDV Hariç	TL/AMB. KDV Dahil
	<b>Dalmaçalı Taşyünü Dübeli (Çelik Çivili)</b> Dalmaçalı Taşyünü ısı yalıtım levhaları için özel olarak geliştirilmiş, çelik çivili dübeldir. 9 cm'lik geniş kafa çapıyla Dalmaçalı Taşyünü uygulamalarında dübelin basma alanına genişleterek mükemmel tutunma sağlar.	11.5 cm	200 adet	Güncel fiyatlarımıza dönemsel kampanya koşullarından ulaşabilirsiniz.		
		13.5 cm				
		15.5 cm				

Ürün	Açıklama	Uzunluk	Ambalaj	TL/m <sup>2</sup> KDV Hariç	TL/AMB. KDV Hariç	TL/AMB. KDV Dahil
	<b>Dalmaçalı Tuğla Dübeli (Plastik Çivili)</b> Delikli tuğla ve boşluklu blok yüzeylerde özel tırnaklı dizaynı ile daha fazla tutunma mukavemeti sağlar.	13.5 cm	200 adet	Güncel fiyatlarımıza dönemsel kampanya koşullarından ulaşabilirsiniz.		
		15.5 cm				

Ürün	Açıklama	Uzunluk	Ambalaj	TL/m <sup>2</sup> KDV Hariç	TL/AMB. KDV Hariç	TL/AMB. KDV Dahil
	<b>Dalmaçalı Tuğla Dübeli (Çelik Çivili)</b> Tuğla yüzeyleri üzerine taşyünü uygulamasında yüksek tutunma performansı sağlar.	13.5 cm	200 adet	Güncel fiyatlarımıza dönemsel kampanya koşullarından ulaşabilirsiniz.		
		15.5 cm				

Ürün	Açıklama	Uzunluk	Ambalaj	TL/m <sup>2</sup> KDV Hariç	TL/AMB. KDV Hariç	TL/AMB. KDV Dahil
	<b>Dalmaçalı Taşyünü Dübel Pulu</b> Taşyünü levha uygulamalarında tüm Dalmaçalı dübellere uygun olarak kullanılabilir. Dübelin taşyününe basma alanını genişleterek mükemmel bir tutunma sağlar.	-	200 adet	Güncel fiyatlarımıza dönemsel kampanya koşullarından ulaşabilirsiniz.		

Ürün	Açıklama	Uzunluk	Ambalaj	TL/m <sup>2</sup> KDV Hariç	TL/AMB. KDV Hariç	TL/AMB. KDV Dahil
	<b>Dalmaçalı OSB Dübeli (Vidasız)</b> OSB ve benzeri prefabrike yüzeylerde kullanılmak üzere özel olarak üretilmiştir. Uygulama yüzeyine uygun vida uzunluğu tercih edilmelidir.	2.5 cm	200 adet	Güncel fiyatlarımıza dönemsel kampanya koşullarından ulaşabilirsiniz.		




Ürün	Açıklama	Ambalaj	TL/m <sup>2</sup> KDV Hariç	TL/AMB. KDV Hariç	TL/AMB. KDV Dahil
	<b>Dalmaçyalı Donatı Filesi S160</b> Yüksek alkali dayanımlı, 4x4 elek aralığında, çimento esaslı sıva uygulamalarında kullanılan, özel kaplamalı cam iplik dokuma filesidir. <b>Çimento esaslı sıva uygulamalarında kullanılır !</b>	55 m <sup>2</sup> (1.1x50 m)			Güncel fiyatlarımıza dönemsel kampanya koşullarından ulaşabilirsiniz.

Ürün	Açıklama	Ambalaj	TL/m <sup>2</sup> KDV Hariç	TL/AMB. KDV Hariç	TL/AMB. KDV Dahil
	<b>Dalmaçyalı Organic Donatı Filesi S110</b> Yüksek alkali dayanımlı, 4x4 mm elek aralığında alkali ortama direnç sağlayan özel kaplamalı cam iplik dokuma filesidir. <b>Akrilik esaslı sıva uygulamalarında kullanılır !</b>	82.5 m <sup>2</sup> (1.1x75 m)			Güncel fiyatlarımıza dönemsel kampanya koşullarından ulaşabilirsiniz.


Ürün	Açıklama	Ambalaj	TL/m <sup>2</sup> KDV Hariç	TL/AMB. KDV Hariç	TL/AMB. KDV Dahil
	<b>Dalmaçyalı Fuga Donatı Filesi S70</b> 4x4 mm elek aralığında alkali ortama direnç sağlayan özel kaplamalı cam iplik dokuma filesidir. <b>Çimento ve akrilik esaslı sıva uygulamalarında fuga detaylarında kullanılır !</b>	50 m <sup>2</sup> (1x50 m)			Güncel fiyatlarımıza dönemsel kampanya koşullarından ulaşabilirsiniz.

Ürün	Açıklama	Ambalaj	TL/m <sup>2</sup> KDV Hariç	TL/AMB. KDV Hariç	TL/AMB. KDV Dahil
	<b>Dalmaçyalı Panzer Donatı Filesi S340</b> Yüksek alkali dayanımlı, 5x5.5 mm elek aralığında alkali ortama direnç sağlayan özel kaplamalı cam iplik dokuma filesidir. <b>Yüksek darbe mukavemeti sağlar !</b>	25 m <sup>2</sup> (1x25 m)			Güncel fiyatlarımıza dönemsel kampanya koşullarından ulaşabilirsiniz.



Ürün	Açıklama	Ambalaj	TL/m <sup>2</sup> KDV Hariç	TL/AMB. KDV Hariç	TL/AMB. KDV Dahil
	<b>Dalmaçyalı Fileli Köşe Profili</b> (PVC) 2,5 m	50 adet (125 m)			Güncel fiyatlarımıza dönemsel kampanya koşullarından ulaşabilirsiniz.

Ürün	Açıklama	Ambalaj	TL/AMB. KDV Hariç	TL/AMB. KDV Dahil	
	<b>Dalmaçyalı Fileli Damlalık Profili</b> (PVC) 2,5 m	20 adet (50 m)			Güncel fiyatlarımıza dönemsel kampanya koşullarından ulaşabilirsiniz.

Ürün	Açıklama	Ebat	Ambalaj	TL/AMB. KDV Hariç	TL/AMB. KDV Dahil
	<b>Dalmaçyalı Fileli Fuga Profili</b> (PVC) 3 m	3x1.6 cm	10 adet (30 m)		
		5x1.6 cm			
Güncel fiyatlarımıza dönemsel kampanya koşullarından ulaşabilirsiniz.					

Ürün	Açıklama	Ebat	Ambalaj	TL/AMB. KDV Hariç	TL/AMB. KDV Dahil
	<b>Dalmaçyalı Fileli Dilatasyon Profili</b> (PVC) 2,5 m	180° Düz Yüzeylerde	25 adet (62.5 m)		
Güncel fiyatlarımıza dönemsel kampanya koşullarından ulaşabilirsiniz.					

Ürün	Açıklama	Ebat	Ambalaj	TL/AMB. KDV Hariç	TL/AMB. KDV Dahil
	<b>Dalmaçyalı Subasman Profili</b> (Alüminyum) 2,5 Damlalık Başlangıç Profili	5 cm	10 adet (25 m)		
		6 cm			
Güncel fiyatlarımıza dönemsel kampanya koşullarından ulaşabilirsiniz.					

Ürün	Açıklama	Ebat	Ambalaj	TL/AMB. KDV Hariç	TL/AMB. KDV Dahil
	<b>Dalmaçyalı Denizlik Uzatma Profili</b> (PVC) 3 m Damlalık, UV Dayanımlı, Antistatik (Toz Tutmaz)	5 cm	10 adet (30 m)		
		8 cm			
Güncel fiyatlarımıza dönemsel kampanya koşullarından ulaşabilirsiniz.					

## FİLLİ BOYA FAYFİKS®



Çimento esaslı, düşeyde kayma direnci artırılmış, fayans ve seramik yapıştırıcıdır.

**TS EN 12004-1 Standardı C1T sınıfına uygundur.**



Gri

Koli Adedi	Palet Adedi	Ambalaj	TL/AMB. KDV Hariç	TL/AMB. KDV Dahil
1	60	25 kg	509,17	611,00

## FİLLİ BOYA FAYFLEKS®



Çimento esaslı, kayma direnci yüksek, açık bekleme süresi uzatılmış, yüksek performans sağlayan bir yapıştırıcıdır.

**TS EN 12004-1 Standardı C1TE sınıfına uygundur.**



Koli Adedi	Palet Adedi	Ambalaj	TL/AMB. KDV Hariç	TL/AMB. KDV Dahil
1	60	25 kg	735,00	882,00

## FİLLİ BOYA AKRİFLEKS®



Akrilik emülsiyon esaslı, kullanıma hazır, üstün yapıştırıcı özelliğine sahip, su geçirimsiz dispersiyon tipi yapıştırıcıdır.

**TS EN 12004-1 Standardı D1 sınıfına uygundur.**



Koli Adedi	Palet Adedi	Ambalaj	TL/AMB. KDV Hariç	TL/AMB. KDV Dahil
1	48	10 kg	946,67	1.136,00
2	150	3 kg	333,33	400,00
4	360	1 kg	248,33	298,00

Derz Dolgular

Yapı Kimyasalları

## FİLLİ BOYA FLEKS FUGA®



Çimento esaslı, 6 mm'ye kadar seramik ve fayans derzleri için dekoratif derz dolgu malzemesidir.

**TS EN 13888 Standardı CG1 sınıfına uygundur.**



Renkli Beyaz

Koli Adedi	Palet Adedi	Ambalaj	TL/AMB. KDV Hariç	TL/AMB. KDV Dahil
1	60	20 kg	961,67	1.154,00
10	900	1 kg	152,50	183,00
1	48	20 kg*	1.210,83	1.453,00

\*Fleks Fuga Derz Dolgu Renkleri; Bej, Karamel, Kahverengi, Gri

## FİLLİ BOYA SÜPER FLEKS FUGA



Çimento esaslı, silikon katkılı, su iticilik özelliği artırılmış, zor kirlenen ve kolay temizlenen, esnek, yüksek performanslı derz dolgu malzemesidir.

**TS EN13888 Standardı CG2WA sınıfına uygundur.**



Koli Adedi	Palet Adedi	Ambalaj	TL/AMB. KDV Hariç	TL/AMB. KDV Dahil
1	42	20 kg	1.428,33	1.714,00

## FİLLİ BOYA SUTUT®



Akrilik esaslı, su bazlı, kullanıma hazır, elastik, her tür zemine kolayca uygulanabilen, beyaz renkli sürme su yalıtım malzemesidir.

**TS EN 14891'e uygundur.**



Koli Adedi	Palet Adedi	Ambalaj	TL/AMB. KDV Hariç	TL/AMB. KDV Dahil
1	33	20 kg	2.711,67	3.254,00
1	48	10 kg	1.391,67	1.670,00
2	150	3 kg	601,67	722,00
4	360	1 kg	225,00	270,00

## FİLLİ BOYA ELYAFLI SUTUT®



Su yalıtımında çatlama riski yüksek bölgeler için geliştirilmiş, elyaf katkılı, beyaz renkli, likit membran su yalıtım malzemesidir.

**TS EN 14891'e uygundur.**



Koli Adedi	Palet Adedi	Ambalaj	TL/AMB. KDV Hariç	TL/AMB. KDV Dahil
1	33	20 kg	2.986,67	3.584,00
1	48	10 kg	1.580,83	1.897,00
2	150	3 kg	706,67	848,00
4	360	1 kg	290,00	348,00

## FİLLİ BOYA SUTUT UV EXTRA



Elastomerik akrilik kopolimer reçine esaslı, su bazlı, tek komponentli, kullanıma hazır, elastik, her tür zemine kolayca uygulanabilen, beyaz renkli UV'ya karşı dirençli, EXTRA DAYANIM ve EXTRA PERFORMANSA SAHİP sürme su yalıtım malzemesidir.

**TS EN 14891'e uygundur.**



Koli Adedi	Palet Adedi	Ambalaj	TL/AMB. KDV Hariç	TL/AMB. KDV Dahil
1	33	20 kg	4.640,00	5.568,00

## FİLLİ BOYA BİTÜMFLEKS®

Bitüm emülsiyon esaslı, tek komponentli, kullanıma hazır, solventsiz, yüksek yapışma mukavemetine sahip sürme su yalıtım malzemesidir.



Koli Adedi	Palet Adedi	Ambalaj	TL/AMB. KDV Hariç	TL/AMB. KDV Dahil
1	24	20 kg	2.972,50	3.567,00

## FİLLİ BOYA BİTÜMFLEKS 2K®



Bitüm ve çimento esaslı, çift komponentli, solvent içermeyen, yüksek mukavemet ve elastikiyete sahip sürme su yalıtım malzemesidir.

**Sıvı bileşen 22 kg / Toz bileşen 8 kg**

Koli Adedi	Palet Adedi	Ambalaj	TL/AMB. KDV Hariç	TL/AMB. KDV Dahil
1	18	30 kg	4.060,00	4.872,00

## FİLLİ BOYA POLYCRETE®



Çimento ve akrilik esaslı, iki bileşenli, tam elastik su yalıtım malzemesidir. WC, banyo, mutfak gibi ıslak hacimlerde, su depolarında, temellerde, teras ve balkonlarda (üzerini korumak şartıyla), kaplıca, hamam gibi yoğun su kullanılan mekânlarda tam esnek su yalıtım malzemesi olarak kullanılır.

**TS EN 14891'e uygundur.**

**İçme suyu uygunluk sertifikası mevcuttur.**

Koli Adedi	Palet Adedi	Ambalaj	TL/AMB. KDV Hariç	TL/AMB. KDV Dahil
1	42	20 kg	544,17	653,00
1	40	10 kg	2.080,83	2.497,00

## FİLLİ BOYA SEMİCRETE®



Çimento ve akrilik esaslı, iki bileşenli, elastik su yalıtım malzemesidir. Balkon, banyo, tuvalet ve mutfak gibi ıslak hacimlerde, teraslarda (üzerini korumak şartıyla), temel ve bodrum katların su yalıtımında, küçük ebatlı su depoları ve havuzlarda su yalıtım malzemesi olarak uygulanır.

**TS EN 14891'e uygundur.**

**İçme suyu uygunluk sertifikası mevcuttur.**

Koli Adedi	Palet Adedi	Ambalaj	TL/AMB. KDV Hariç	TL/AMB. KDV Dahil
1	42	20 kg	442,50	531,00
1	96	5 kg	732,50	879,00

## FİLLİ BOYA KURUDUVAR



Çimento esaslı, kapiler etkili, tek bileşenli, özel tip çimento ve dolgular içeren polimer katkıları negatif ve pozitif yönden uygulanabilen, boya kabarmaları ve sıva dökülmeleri gibi durumlarda çözüm sağlayan kristalize su yalıtım malzemesidir.

Koli Adedi	Palet Adedi	Ambalaj	TL/AMB. KDV Hariç	TL/AMB. KDV Dahil
1	60	25 kg	935,00	1.122,00

## FİLLİ BOYA STAKO®



Çimento esaslı, kalın taneli, yüzeyi doldurmak ve tamir etmek için geliştirilmiş, polimer modifiyeli dolgular içeren tamir harcıdır.  
**TS EN 1504-3 Standardı, R1 sınıfına uygundur.**

	Koli Adedi	Palet Adedi	Ambalaj	TL/AMB. KDV Hariç	TL/AMB. KDV Dahil
Beyaz Gri	1	60	25 kg	607,50	729,00
	1	60	25 kg	675,00	810,00

## FİLLİ BOYA STAKO 0®



Çimento esaslı, ince taneli yüzeyi doldurmak ve tamir etmek için geliştirilmiş, polimer modifiyeli dolgular içeren tamir harcıdır.  
**TS EN 1504-3 Standardı, R1 sınıfına uygundur.**

	Koli Adedi	Palet Adedi	Ambalaj	TL/AMB. KDV Hariç	TL/AMB. KDV Dahil
Beyaz Gri	1	60	25 kg	592,50	711,00
	1	60	25 kg	652,50	783,00

## FİLLİ BOYA STAKO PLUS



Çimento esaslı, 5-40 mm. kalınlıkta uygulanabilen, polimer modifiyeli dolgular içeren, tek bileşenli yapısal tamir harcıdır.  
**TS EN 1504-3 Standardı, R4 sınıfına uygundur.**

	Koli Adedi	Palet Adedi	Ambalaj	TL/AMB. KDV Hariç	TL/AMB. KDV Dahil
	1	60	25 kg	1.237,50	1.485,00

## FİLLİ BOYA GROUT



Çimento esaslı, tek bileşenli, akıcı, büzülme yapmayan, polimer takviyeli, kendiliğinden yerleşen, yüksek mukavemetli ankraj ve dolgu (grout) harcıdır.

	Koli Adedi	Palet Adedi	Ambalaj	TL/AMB. KDV Hariç	TL/AMB. KDV Dahil
	1	42	25 kg	1.420,83	1.705,00

## FİLLİ BOYA LATEKS



Harca aderans esneklik ve su geçirimsizlik sağlayan, harç içindeki tanecikler arasındaki aderansı artırarak kılcal çatlakların oluşmasını azaltan, kullanıma hazır sıvı emülsiyondur.

Koli Adedi	Palet Adedi	Ambalaj	TL/AMB. KDV Hariç	TL/AMB. KDV Dahil
1	24	30 kg	5.089,17	6.107,00
1	108	5 kg	1.029,17	1.235,00

## FİLLİ BOYA BEPERMO®



Su geçirimsizliği istenen her türlü sıva, şap ve beton işlerinde kullanılan, yüksek kalitede su itici bir yüzey oluşturan, beyaz renkli klorür içermeyen, toz halde harç katkı malzemesidir.

Koli Adedi	Palet Adedi	Ambalaj	TL/AMB. KDV Hariç	TL/AMB. KDV Dahil
25	600	330 g	166,67	200,00



## EXPERT SİLİKONLU İPEK MAT İÇ CEPHE BOYASI



- Silinebilir
  - İpek Mat
  - Yüksek Metraj
- \*İnceltme (Su): Hacimce Max. %15  
\*15 L Sarfiyatı (İki Katta): 140 m<sup>2</sup>

Palet Adedi	Koli Adedi	Ambalaj	TL / AMB. KDV Dahil
27	1	15 L	5.781,00

## EXPERT SİLİKONLU MAT İÇ CEPHE BOYASI



- Pürüzsüz Doku
  - Mat
  - Yüksek Metraj
- \*İnceltme (Su): Hacimce Max. %20  
\*15 L Sarfiyatı (İki Katta): 140 m<sup>2</sup>

Palet Adedi	Koli Adedi	Ambalaj	TL / AMB. KDV Dahil
27	1	15 L	4.384,00

## EXPERT İÇ CEPHE PLASTİK BOYA



- Yüksek Metraj
  - Yüksek Örtme Gücü
  - Kolay Uygulama
- \*İnceltme (Su): Hacimce Max. %20  
\*15 L Sarfiyatı (İki Katta): 130 m<sup>2</sup>

Palet Adedi	Koli Adedi	Ambalaj	TL / AMB. KDV Dahil
27	1	15 L	3.513,00

## EXPERT TAVAN



- Yüksek Beyazlık
  - Yüksek Örtme Gücü
  - Kolay Uygulama
- \*İnceltme (Su): Hacimce Max. %25  
\*17.5 kg Sarfiyatı (İki Katta): 60 m<sup>2</sup>

Palet Adedi	Koli Adedi	Ambalaj	TL / AMB. KDV Dahil
27	1	20 kg	1.713,00
27	1	17.5 kg	1.544,00

## EXPERT SİLİKON ESASLI DIŞ CEPHE BOYASI



- Üstün Su İttilik ve Nefes Alma
- Üstün Dayanım
- Yüksek Metraj
- \*İnceltme (Su): Hacimce Max. %15
- \*15 L Sarfiyatı (İki Katta): 75 m<sup>2</sup>

Palet Adedi	Koli Adedi	Ambalaj	TL / AMB. KDV Dahil
27	1	15 L	5.966,00

## EXPERT AKRİLİK DIŞ CEPHE BOYASI



- Yüksek Örtme Gücü
- Üstün Dayanım
- Yüksek Metraj
- \*İnceltme (Su): Hacimce Max. %15
- \*15 L Sarfiyatı (İki Katta): 75 m<sup>2</sup>

Palet Adedi	Koli Adedi	Ambalaj	TL / AMB. KDV Dahil
27	1	15 L	4.922,00

## EXPERT SİLİKONLU GRENLİ DIŞ CEPHE KAPLAMASI



- Üstün Su İttilik ve Nefes Alma
- Üstün Dayanım
- Yüksek Metraj
- \*İnceltme: Kullanıma Hazır
- \*25 kg Sarfiyatı (Tek Katta): 23 m<sup>2</sup>

Palet Adedi	Koli Adedi	Ambalaj	TL / AMB. KDV Dahil
27	1	25 kg	4.680,00

## EXPERT UNİVERSAL ASTAR

- İç ve Dış Cephe Uyumlu
- Yüksek Aderans
- Örtücülük Arttırır
- \*İnceltme (Su): Hacimce Max. %10
- \*15 L Sarfiyatı (Tek Katta): 165 m<sup>2</sup>




Palet Adedi	Koli Adedi	Ambalaj	TL / AMB. KDV Dahil
27	1	15 L	2.385,00

Not: Boya grubunda en az sipariş miktarı bir şantiye için 75 adettir. Sipariş girişlerinde; satışı yapılan ürünlerin sevki edileceği firmanın adı, şantiye yeri, iç ve dış cephe metrajları belirtilecektir. Aksi halde sipariş kabul edilmeyecektir. Bütün ürünlerin belirtilen şartlar dışında satışına izin verilmeyecektir.  
\* Verilen inceltme değerleri maksimum değerlerdir. Üründen maksimum performans alabilmek için belirtilen inceltme oranlarından fazla inceltme yapılmamalıdır. Uygulama yapılacak yüzeyin cinsine, emiciliğine, yapısına ve uygulama alışkanlıklarına göre sarfiyat değişikliği olabilir, sarfiyatlar teoriktir. Kesin sarfiyat için kontrollü numune çalışması yapılmalıdır.





### EPS PAKET SİSTEM



Expert EPS Isı Yalıtım Sistemleri  
TS EN 13499 Isı Yalıtım Sistem  
Standardına uygundur.

	Paket Sistemi Oluşturan Ürünler	m <sup>2</sup> Sarfiyatı	Birim
EPS PAKET SİSTEM	Expert Beyaz / Karbonlu EPS Isı Yalıtım Levhası	1,00	m <sup>2</sup> /m <sup>2</sup>
	Expert Yapıştırma Harcı	4,50	kg/m <sup>2</sup>
	Expert Siva Harcı	4,50	kg/m <sup>2</sup>
	Expert Plastik Çivili Dübel	6,00	adet/m <sup>2</sup>
	Expert Donatı Filesi F160	1,10	m <sup>2</sup> /m <sup>2</sup>
	Expert Fileli Köşe Profili (PVC)	0,25	mt/m <sup>2</sup>
TAŞYÜNÜ PAKET SİSTEM	Expert Premium / LD125 / HD150 Taşyünü Isı Yalıtım Levhası	1,00	m <sup>2</sup> /m <sup>2</sup>
	Expert Yapıştırma Harcı	6,00	kg/m <sup>2</sup>
	Expert Siva Harcı	6,00	kg/m <sup>2</sup>
	Expert Taşyünü Dübeli (Çelik Çivili)	6,00	adet/m <sup>2</sup>
	Expert Donatı Filesi F160	1,10	m <sup>2</sup> /m <sup>2</sup>
SON KAT	Expert Fileli Köşe Profili (PVC)	0,25	mt/m <sup>2</sup>
	Expert Kaplama Astarı	0,25	kg/m <sup>2</sup>
	Expert Universal Astar	0,10	L/m <sup>2</sup>
	Expert Dekoratif Mineral Kaplama (İnce Tane)	2,00	kg/m <sup>2</sup>
	Expert Dekoratif Mineral Kaplama (Tane)	2,20	kg/m <sup>2</sup>
	Expert Dekoratif Mineral Kaplama (Çizgi)	3,50	kg/m <sup>2</sup>
	Expert Silikon Esaslı / Akrilik Esaslı Dış Cephe Boyaları	0,30	L/m <sup>2</sup>
Expert Silikonlu Grenli Dış Cephe Kaplaması	1,00	kg/m <sup>2</sup>	

### TAŞYÜNÜ PAKET SİSTEM



Expert Taşyünü Isı Yalıtım Sistemleri  
TS EN 13500 Isı Yalıtım Sistem  
Standardına uygundur.

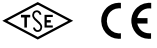
Levha Kalınlığı	Taşyünü Levha Yükleme Miktarları			
	Tır		Kamyon	
	Adet	m <sup>2</sup>	Adet	m <sup>2</sup>
3 cm	4.160	2.496	2.240	1.344
4 cm	3.120	1.872	1.680	1.008
5 cm	2.496	1.498	1.344	806
6 cm	2.080	1.248	1.120	672
7 cm	1.664	998	896	538
8 cm	1.560	936	840	504
9 cm	1.404	842	756	453
10 cm	1.248	749	672	403
11 cm	1.040	624	560	336
12 cm	1.040	624	560	336
13 cm	936	562	504	302
14 cm	832	499	448	269
15 cm	832	499	448	269



Expert Taşyünü Isı Yalıtım Sistemleri,  
Avrupa Teknik Onay Kuruluşu "EOTA"  
tarafından verilen ETAG 004 sistem ve  
yaşlandırma testlerine uygundur.

ETAG 004'e uygundur.

## Expert Karbonlu EPS Isı Yalıtım Levhası



Polistren esaslı, TS EN 13163 nolu Isı Yalıtım Malzemeleri Standardı'na uygun olarak üretilen karbonlu ısı yalıtım levhasıdır.

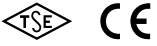
$\lambda_D=0,032$  W/mK

Kalınlık	Ambalaj	TL / m <sup>2</sup> KDV Hariç	TL / AMB. KDV Hariç	TL / AMB. KDV Dahil
2 cm	25 adet (12.5 m <sup>2</sup> )			
3 cm	16 adet (8.0 m <sup>2</sup> )			
4 cm	12 adet (6.0 m <sup>2</sup> )			
5 cm	10 adet (5.0 m <sup>2</sup> )			
6 cm	8 adet (4.0 m <sup>2</sup> )			
7 cm	7 adet (3.5 m <sup>2</sup> )			
8 cm	6 adet (3.0 m <sup>2</sup> )			
9 cm	5 adet (2.5 m <sup>2</sup> )			
10 cm	5 adet (2.5 m <sup>2</sup> )			
11 cm	4 adet (2.0 m <sup>2</sup> )			
12 cm*	4 adet (2.0 m <sup>2</sup> )			
13 cm*	4 adet (2.0 m <sup>2</sup> )			
14 cm*	3 adet (1.5 m <sup>2</sup> )			
15 cm*	3 adet (1.5 m <sup>2</sup> )			

Güncel fiyatlarımıza dönemsel kampanya koşullarından ulaşabilirsiniz.

\*12 cm ve üzeri kalınlıktaki levhalar minimum kamyon bazında siparişler için özel olarak üretilir.

## Expert Beyaz EPS Isı Yalıtım Levhası



Expert Beyaz EPS Isı Yalıtım Levhası, polistren esaslı, TS EN 13163 nolu Isı Yalıtım Malzemeleri Standardı'na uygun olarak üretilen ısı yalıtım levhasıdır.


$\lambda_D=0,040$  W/mK

Kalınlık	Ambalaj	TL / m <sup>2</sup> KDV Hariç	TL / AMB. KDV Hariç	TL / AMB. KDV Dahil
2 cm	25 adet (12.5 m <sup>2</sup> )			
3 cm	16 adet (8.0 m <sup>2</sup> )			
4 cm	12 adet (6.0 m <sup>2</sup> )			
5 cm	10 adet (5.0 m <sup>2</sup> )			
6 cm	8 adet (4.0 m <sup>2</sup> )			
7 cm	7 adet (3.5 m <sup>2</sup> )			
8 cm	6 adet (3.0 m <sup>2</sup> )			
9 cm	5 adet (2.5 m <sup>2</sup> )			
10 cm	5 adet (2.5 m <sup>2</sup> )			
11 cm	4 adet (2.0 m <sup>2</sup> )			
12 cm*	4 adet (2.0 m <sup>2</sup> )			
13 cm*	4 adet (2.0 m <sup>2</sup> )			
14 cm*	3 adet (1.5 m <sup>2</sup> )			
15 cm*	3 adet (1.5 m <sup>2</sup> )			

Güncel fiyatlarımıza dönemsel kampanya koşullarından ulaşabilirsiniz.

\*12 cm ve üzeri kalınlıktaki levhalar minimum kamyon bazında siparişler için özel olarak üretilir.

## Expert 035 Beyaz EPS Isı Yalıtım Levhası



Expert 035 Beyaz EPS Isı Yalıtım Levhası, polistren esaslı, 20-22 kg/m<sup>3</sup> yoğunluğunda, TS EN 13163 nolu Isı Yalıtım Malzemeleri Standardı'na uygun olarak üretilen ısı yalıtım levhasıdır.

$\lambda_D=0,035$  W/mK

Kalınlık	Ambalaj	TL / m <sup>2</sup> KDV Hariç	TL / AMB. KDV Hariç	TL / AMB. KDV Dahil
2 cm	25 adet (12.5 m <sup>2</sup> )			
3 cm	16 adet (8.0 m <sup>2</sup> )			
4 cm	12 adet (6.0 m <sup>2</sup> )			
5 cm	10 adet (5.0 m <sup>2</sup> )			
6 cm	8 adet (4.0 m <sup>2</sup> )			
7 cm	7 adet (3.5 m <sup>2</sup> )			
8 cm	6 adet (3.0 m <sup>2</sup> )			
9 cm	5 adet (2.5 m <sup>2</sup> )			
10 cm	5 adet (2.5 m <sup>2</sup> )			

Güncel fiyatlarımıza dönemsel kampanya koşullarından ulaşabilirsiniz.

\*035 Beyaz EPS ısı yalıtım levhaları minimum kamyon bazında siparişler için üretilir.

## Expert Premium Taşyünü Isı Yalıtım Levhası



Bazalt taşının yüksek sıcaklıkta ergitilmesi ve elyaf lifleri haline getirilmesi ile üretilen mantolama için ideal ısı, ses ve yangın yalıtım levhasıdır.

**Levha Ölçüleri: 60x100 cm**


$\lambda_p=0,035$  W/mK

Kalınlık	Palet Adedi	Ambalaj	TL / m <sup>2</sup> KDV Hariç	TL / AMB. KDV Hariç	TL / AMB. KDV Dahil
5 cm	96	6 adet (3.6 m <sup>2</sup> )			
6 cm	80	5 adet (3.0 m <sup>2</sup> )			
7 cm	64	4 adet (2.4 m <sup>2</sup> )			
8 cm	60	3 adet (1.8 m <sup>2</sup> )			
9 cm	52	2 adet (1.2 m <sup>2</sup> )			
10 cm	48	3 adet (1.8 m <sup>2</sup> )			
11 cm	40	2 adet (1.2 m <sup>2</sup> )			
12 cm*	40	2 adet (1.2 m <sup>2</sup> )			
13 cm*	36	2 adet (1.2 m <sup>2</sup> )			
14 cm*	32	2 adet (1.2 m <sup>2</sup> )			
15 cm*	32	2 adet (1.2 m <sup>2</sup> )			

Güncel fiyatlarımıza dönemsel kampanya koşullarından ulaşabilirsiniz.

\*12 cm ve üzeri kalınlıktaki levhalar minimum kamyon bazında siparişler için özel olarak üretilir.

## Expert LD125 Taşyünü Isı Yalıtım Levhası



Bazalt taşının yüksek sıcaklıkta ergitilmesi ve elyaf lifleri haline getirilmesi ile üretilen ısı, ses ve yangın yalıtım levhasıdır.

**Levha Ölçüleri: 60x100 cm**


$\lambda_p=0,037$  W/mK

Kalınlık	Palet Adedi	Ambalaj	TL / m <sup>2</sup> KDV Hariç	TL / AMB. KDV Hariç	TL / AMB. KDV Dahil
3 cm	160	10 adet (6.0 m <sup>2</sup> )			
4 cm	120	6 adet (3.6 m <sup>2</sup> )			
5 cm	96	6 adet (3.6 m <sup>2</sup> )			
6 cm	80	5 adet (3.0 m <sup>2</sup> )			
7 cm	64	4 adet (2.4 m <sup>2</sup> )			
8 cm	60	3 adet (1.8 m <sup>2</sup> )			
9 cm	52	2 adet (1.2 m <sup>2</sup> )			
10 cm	48	3 adet (1.8 m <sup>2</sup> )			
11 cm	40	2 adet (1.2 m <sup>2</sup> )			
12 cm*	40	2 adet (1.2 m <sup>2</sup> )			
13 cm*	36	2 adet (1.2 m <sup>2</sup> )			
14 cm*	32	2 adet (1.2 m <sup>2</sup> )			
15 cm*	32	2 adet (1.2 m <sup>2</sup> )			

Güncel fiyatlarımıza dönemsel kampanya koşullarından ulaşabilirsiniz.

\*12 cm ve üzeri kalınlıktaki levhalar minimum kamyon bazında siparişler için özel olarak üretilir.

## Expert HD150 Taşyünü Isı Yalıtım Levhası



Bazalt taşının yüksek sıcaklıkta ergitilmesi ve elyaf lifleri haline getirilmesi ile üretilen ısı, ses ve yangın yalıtım levhasıdır.

**Levha Ölçüleri: 60x100 cm**

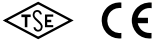
$\lambda_p=0,038$  W/mK

Kalınlık	Palet Adedi	Ambalaj	TL / m <sup>2</sup> KDV Hariç	TL / AMB. KDV Hariç	TL / AMB. KDV Dahil
3 cm	160	10 adet (6.0 m <sup>2</sup> )			
4 cm	120	6 adet (3.6 m <sup>2</sup> )			
5 cm	96	6 adet (3.6 m <sup>2</sup> )			
6 cm	80	5 adet (3.0 m <sup>2</sup> )			
7 cm	64	4 adet (2.4 m <sup>2</sup> )			
8 cm	60	3 adet (1.8 m <sup>2</sup> )			
9 cm	52	2 adet (1.2 m <sup>2</sup> )			
10 cm	48	3 adet (1.8 m <sup>2</sup> )			
11 cm	40	2 adet (1.2 m <sup>2</sup> )			
12 cm*	40	2 adet (1.2 m <sup>2</sup> )			
13 cm*	36	2 adet (1.2 m <sup>2</sup> )			
14 cm*	32	2 adet (1.2 m <sup>2</sup> )			
15 cm*	32	2 adet (1.2 m <sup>2</sup> )			

Güncel fiyatlarımıza dönemsel kampanya koşullarından ulaşabilirsiniz.

\*12 cm ve üzeri kalınlıktaki levhalar minimum kamyon bazında siparişler için özel olarak üretilir.

## Expert VF80 Taşyünü Giydirme Cephe Levhası



Bazalt taşının yüksek sıcaklıkta ergitilmesi ve elyaf lifleri haline getirilmesi ile üretilen, giydirme cephe kaplamaları altında kullanılan, ısı, ses ve yangın yalıtım levhasıdır.

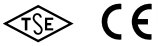
Levha Ölçüleri: 60x100 cm

$\lambda_D=0,035$  W/mK

Kalınlık	Palet Adedi	Ambalaj	TL / m <sup>2</sup> KDV Hariç	TL / AMB. KDV Hariç	TL / AMB. KDV Dahil
4 cm	120	6 adet (3.6 m <sup>2</sup> )	Güncel fiyatlarımıza dönemsel kampanya koşullarından ulaşabilirsiniz.		
5 cm	96	6 adet (3.6 m <sup>2</sup> )			
6 cm	80	5 adet (3.0 m <sup>2</sup> )			
7 cm	64	4 adet (2.4 m <sup>2</sup> )			
8 cm	60	3 adet (1.8 m <sup>2</sup> )			
9 cm	52	2 adet (1.2 m <sup>2</sup> )			
10 cm	48	3 adet (1.8 m <sup>2</sup> )			

\*Siparişe istinaden üretim yapılacaktır. Farklı kalınlıklarda üretim imkanı bulunmaktadır.

## Expert RF150 Taşyünü Teras Çatı Levhası



Bazalt taşının yüksek sıcaklıkta ergitilmesi ve elyaf lifleri haline getirilmesi ile üretilen, her türlü çatı tipinde kullanılan, ısı, ses ve yangın yalıtım levhasıdır.

Basma Dayanımı (%10 Deformasyonda):  $\geq 40$  kPa


Levha Ölçüleri: 60x100 cm

$\lambda_D=0,037$  W/mK

Kalınlık	Palet Adedi	Ambalaj	TL / m <sup>2</sup> KDV Hariç	TL / AMB. KDV Hariç	TL / AMB. KDV Dahil
4 cm	120	6 adet (3.6 m <sup>2</sup> )	Güncel fiyatlarımıza dönemsel kampanya koşullarından ulaşabilirsiniz.		
5 cm	96	6 adet (3.6 m <sup>2</sup> )			
6 cm	80	5 adet (3.0 m <sup>2</sup> )			
7 cm	64	4 adet (2.4 m <sup>2</sup> )			
8 cm	60	3 adet (1.8 m <sup>2</sup> )			
9 cm	52	2 adet (1.2 m <sup>2</sup> )			
10 cm	48	3 adet (1.8 m <sup>2</sup> )			

\*Siparişe istinaden üretim yapılacaktır. Farklı kalınlıklarda üretim imkanı bulunmaktadır.

## Expert PW50 Taşyünü Ara Bölme Levhası



Bazalt taşının yüksek sıcaklıkta ergitilmesi ve elyaf lifleri haline getirilmesi ile üretilen, ara bölme duvarlarda kullanılan, ısı, ses ve yangın yalıtım levhasıdır.


Ses Yutum Değeri ( $\alpha_w$ ): 0,85-1,00


Levha Ölçüleri: 60x100 cm


$\lambda_D=0,035$  W/mK


Kalınlık	Palet Adedi	Ambalaj	TL / m <sup>2</sup> KDV Hariç	TL / AMB. KDV Hariç	TL / AMB. KDV Dahil
5 cm	96	8 adet (4.8 m <sup>2</sup> )	Güncel fiyatlarımıza dönemsel kampanya koşullarından ulaşabilirsiniz.		
6 cm	72	6 adet (3.6 m <sup>2</sup> )			
7 cm	64	4 adet (2.4 m <sup>2</sup> )			
8 cm	56	4 adet (2.4 m <sup>2</sup> )			
9 cm	48	4 adet (2.4 m <sup>2</sup> )			
10 cm	48	4 adet (2.4 m <sup>2</sup> )			


\*Siparişe istinaden üretim yapılacaktır. Farklı kalınlıklarda üretim imkanı bulunmaktadır.


Ürün	Açıklama	Palet Adedi	Ambalaj	TL/m <sup>2</sup> KDV Hariç		TL/AMB. KDV Hariç	TL/AMB. KDV Dahil
				EPS Sistem	Taşyünü Sistem		
	<b>Expert Yapıştırma Harcı</b> Polistren ve taşyünü gibi ısı ve ses yalıtım levhalarının, beton, siva, tuğla, gazbeton panel vb. mineral esaslı yüzeylere yapıştırılması amacıyla kullanılan çimento esaslı yapıştırma harcıdır.	60	25 kg				Güncel fiyatlarımıza dönemsel kampanya koşullarından ulaşabilirsiniz.


Ürün	Açıklama	Palet Adedi	Ambalaj	TL/m <sup>2</sup> KDV Hariç		TL/AMB. KDV Hariç	TL/AMB. KDV Dahil
				EPS Sistem	Taşyünü Sistem		
	<b>Expert Sıva Harcı</b> Polistren ve taşyünü gibi ısı ve ses yalıtım levhalarının üzerinde, donatı fileleri ile birlikte uygulanarak yüzeye mukavemet sağlayan, çimento esaslı, elyaf takviyeli sıva harcıdır.	60	25 kg				Güncel fiyatlarımıza dönemsel kampanya koşullarından ulaşabilirsiniz.

Ürün	Açıklama	Palet Adedi	Ambalaj	TL/m <sup>2</sup> KDV Hariç	TL/AMB. KDV Hariç	TL/AMB. KDV Dahil
	<b>Expert Dekoratif Mineral Kaplama (İnce Tane Doku)</b> Çimento esaslı, hafif, elyaf takviyeli, yüzeyde doğal bir doku oluşturan 1,5 mm kalınlığında son kat iç ve dış yüzey kaplamasıdır.	60	25 kg			Güncel fiyatlarımıza dönemsel kampanya koşullarından ulaşabilirsiniz.

Ürün	Açıklama	Palet Adedi	Ambalaj	TL/m <sup>2</sup> KDV Hariç	TL/AMB. KDV Hariç	TL/AMB. KDV Dahil
	<b>Expert Dekoratif Mineral Kaplama (Tane Doku)</b> Çimento esaslı, hafif, elyaf takviyeli, yüzeyde doğal bir doku oluşturan, 2,0 mm kalınlığında, son kat iç ve dış yüzey kaplamasıdır.	60	25 kg			Güncel fiyatlarımıza dönemsel kampanya koşullarından ulaşabilirsiniz.

Ürün	Açıklama	Palet Adedi	Ambalaj	TL/m <sup>2</sup> KDV Hariç	TL/AMB. KDV Hariç	TL/AMB. KDV Dahil
	<b>Expert Dekoratif Mineral Kaplama (Çizgi Doku)</b> Çimento esaslı, hafif, elyaf takviyeli, yüzeyde doğal bir doku oluşturan, 3,0 mm kalınlığında, son kat iç ve dış yüzey kaplamasıdır.	60	25 kg			Güncel fiyatlarımıza dönemsel kampanya koşullarından ulaşabilirsiniz.

Ürün	Açıklama	Palet Adedi	Ambalaj	TL/m <sup>2</sup> KDV Hariç	TL/AMB. KDV Hariç	TL/AMB. KDV Dahil
	<b>Expert Kaplama Astarı</b> Akrilik kopolimer emülsiyon esaslı, beyaz renkte Expert Kaplama Astarıdır.	27	25 kg			Güncel fiyatlarımıza dönemsel kampanya koşullarından ulaşabilirsiniz.

Ürün	Açıklama	Ebat	Ambalaj	TL/m <sup>2</sup> KDV Hariç	TL/AMB. KDV Hariç	TL/AMB. KDV Dahil
	<b>Expert Plastik Çivili Dübel</b> Dolu tuğla, delikli tuğla, gazbeton, hafif betondan mamul dolu ve boşluklu blok yüzeylere sabitlenmesi ve rüzgar vakumlama yüklerine karşı sistemin korunması amacı ile kullanılan dübellerdir.	9.5 cm	600 Adet			
		11.5 cm				
		13.5 cm				
		15.5 cm				


Güncel fiyatlarımıza dönemsel kampanya koşullarından ulaşabilirsiniz.

Ürün	Açıklama	Ebat	Ambalaj	TL/m <sup>2</sup> KDV Hariç	TL/AMB. KDV Hariç	TL/AMB. KDV Dahil
	<b>Expert Çelik Çivili Dübel</b> Beton, brüt beton, tünel beton, dolu tuğla, delikli tuğla, gazbeton, hafif betondan mamul dolu ve boşluklu bloklarda kullanılır. <b>*17.5 cm ve üzeri dübel boyları için siparişe istinaden üretim yapılacaktır.</b>	9.5 cm	400 Adet			
		11.5 cm				
		13.5 cm				
		15.5 cm				
		17.5 cm*	200 Adet			
		19.5 cm*				


Güncel fiyatlarımıza dönemsel kampanya koşullarından ulaşabilirsiniz.

Ürün	Açıklama	Ebat	Ambalaj	TL/m <sup>2</sup> KDV Hariç	TL/AMB. KDV Hariç	TL/AMB. KDV Dahil
	<b>Expert Taşyünü Dübeli (Çelik Çivili)</b> Taşyünü ısı yalıtım levhaları için tasarlanmıştır. Beton, dolu tuğla, delikli tuğla, gazbeton, hafif betondan mamul dolu ve boşluklu bloklarda kullanılır.	11.5 cm	200 Adet			
		13.5 cm				
		15.5 cm				

Güncel fiyatlarımıza dönemsel kampanya koşullarından ulaşabilirsiniz.

Ürün	Açıklama	Ambalaj	TL/m <sup>2</sup> KDV Hariç	TL/AMB. KDV Hariç	TL/AMB. KDV Dahil
	<b>Expert Donatı Filesi F160</b> Expert Donatı Filesi ağırlığında 4 x 4 mm elek aralığında alkali ortama direnç sağlayan özel kaplamalı cam iplik dokuma filesi.	55 m <sup>2</sup> (1,1 x 50 m)			

Güncel fiyatlarımıza dönemsel kampanya koşullarından ulaşabilirsiniz.

Ürün	Açıklama	Ambalaj	TL/m <sup>2</sup> KDV Hariç	TL/AMB. KDV Hariç	TL/AMB. KDV Dahil
	<b>Expert Fileli Köşe Profili (PVC) 2.5 m</b> Bina köşeleri, pencere, kapı kenarlarının olası mekanik hasarlara karşı korunması ve sıva katında düzgünlük sağlama amacı ile kullanılan ürünlerdir.	50 adet (125 m)			

Güncel fiyatlarımıza dönemsel kampanya koşullarından ulaşabilirsiniz.

## MOMENTO SİLAN-CLEANIX®

Tam Silinebilir ve Yıkanebilir Silikonlu Antibakteriyel Su Bazlı İç Cephe Boyası



- Min. Alerji Yapma Potansiyeli
- Küf ve Mantar Önleyici
- Antibakteriyel
- Tam Silinebilir ve Yıkanebilir
- \*İnceltme (Su): Hacimce Max. %15
- \*15 L Sarfiyatı (Ort. İki Katta): 165 m<sup>2</sup>

Palet Adedi	Koli Adedi	Ambalaj	TL / AMB. KDV Dahil	Renk Grubu-TL / Ambalaj - KDV Dahil				
				RG1	RG2	RG3	RG4	RG5
27	1	15 L	5.261,00	5.047,00	4.870,00	4.696,00	4.230,00	4.198,00
64	1	7.5 L	2.816,50	2.707,00	2.621,50	2.532,50	2.301,00	2.282,00
150	2	2.5 L	1.048,00	1.011,50	983,50	952,00	876,00	867,00

Not: T.C. Sağlık Bakanlığı 31.12.2016 tarih ve 2016/214 no'lu Biyosidal Ürün Ruhsatına sahiptir.

## MOMENTO MAX-CLEANIX®

Tam Silinebilir ve Yıkanebilir Silikonlu Antibakteriyel Su Bazlı İç Cephe Boyası



- Min. Alerji Yapma Potansiyeli
- Küf ve Mantar Önleyici
- Antibakteriyel
- Tam Silinebilir ve Yıkanebilir
- \*İnceltme (Su): Hacimce Max. %20
- \*15 L Sarfiyatı (Ort. İki Katta): 165 m<sup>2</sup>

Palet Adedi	Koli Adedi	Ambalaj	TL / AMB. KDV Dahil	Renk Grubu-TL / Ambalaj - KDV Dahil				
				RG1	RG2	RG3	RG4	RG5
27	1	15 L	5.140,50	4.927,00	4.750,00	4.576,00	4.053,50	4.022,00
64	1	7.5 L	2.854,00	2.680,00	2.653,00	2.486,00	2.291,50	2.205,00
150	2	2.5 L	1.022,00	985,50	957,00	926,00	840,00	825,50

Not: T.C. Sağlık Bakanlığı 31.12.2016 tarih ve 2016/214 no'lu Biyosidal Ürün Ruhsatına sahiptir.

## FİL-FİX® BEYAZ TUTKAL



- Ahşap Kaplama, Yapıştırma ve Masifleme İşlemleri İçin Geliştirilmiş
- Su Bazlı Polivinil Asetat Esaslı
- Yüksek Yapışma Gücü
- Esnek Ve Sağlam Film Tabakası
- Beyaz Renk



Palet Adedi	Koli Adedi	Ambalaj	TL / AMB. KDV Dahil
150	2	3 kg	620,00
600	6	1 kg	364,00

## FİL-FIX® ŞEFFAF TUTKAL



- Ahşap, Kağıt, Kaplama vs. Yapıştırma İşlemleri İçin Geliştirilmiş
- Su Bazlı Polivinil Asetat Esaslı
- Yarı Şeffaf, Esnek ve Sağlam Film Tabakası
- D2 Sınıfı



Palet Adedi	Koli Adedi	Ambalaj	TL / AMB. KDV Dahil
150	2	2.75 kg	837,00
600	6	1 kg	491,00

## FİL-FIX® DENİZ TUTKALI



- Ahşap, MDF, Formika, Karton, Kağıt, Panel ve İzolasyon Malzemelerinin Yapıştırılma İşlemi İçin Geliştirilmiş
- Kapı-Pencere Kasalarının İmalatı ve Doğrama İşlerine Uygun
- Suya Karşı Yüksek Direnç
- Yüksek Yapışma Gücü
- Çabuk Sertleşme
- D4 Sınıfı



Palet Adedi	Koli Adedi	Ambalaj	TL / AMB. KDV Dahil
1200	1	500 gr	554,00

## BETEK-1®



İçeriğindeki maddeler sayesinde harca kolay işlenme özelliği kazandıran, harç sıva ve şaplarda geçirimsizlik sağlayan, harçta oluşabilecek çatlakları önleyen sıvı harç katkısıdır.

Koli Adedi	Palet Adedi	Ambalaj	TL/AMB. KDV Hariç	TL/AMB. KDV Dahil
1	30	20 kg	1.065,83	1.279,00
1	108	5 kg	427,50	513,00



# SARFIYAT CETVELİ

ÜRÜN	BAĞLAYICI	TEORİK SARFIYAT (TEK KATTA)			ORTALAMA YOĞUNLUK ±0,05 gr/ml	İNCELTME/KARIŞIM ORANI MAX. (%)	Airlines Makine 230 bar 4LT/dks	Airlines Makine 210-230 bar 1,7LT/dks	Meme Çapı (inç)	BASINÇ	MAKİNE İNCELTME	
		m <sup>2</sup> /L	ml/m <sup>2</sup>	gr/m <sup>2</sup>								
<b>İÇ CEPHE BOYALARI</b>												
TSE	MOMENTO LIFE	SİLİKAT MODİFİYE AKRİLİK	13,5-19	55-75	75-105	1,37	%15	X	X	519	140	10
TSE	MOMENTO LIFE KIDS	SİLİKAT MODİFİYE AKRİLİK	14-24	55-70	70-90	1,29	%15	X	X	519	140	10
TSE	MOMENTO LIFE CLEAN	AKRİLİK SİLİKONLU	10,7-14,2	100-135	135-185	1,35	%15	X	X	519	140	10
TSE	AQUA RENO BANYO-MUTFAK	AKRİLİK	10-24	40-70	60-100	1,33	Kullanıma Hazır	X	X	519	140	-
TSE	MOMENTO SİLAN	AKRİLİK / SİLİKONLU	14-28	45-80	60-105	1,33	%15	X	X	519	140	5
TSE	MOMENTO MAX	AKRİLİK / SİLİKONLU	14-26	45-80	65-115	1,45	%20	X	X	519	140	10
TSE	VIRUSGUARD	AKRİLİK / SİLİKONLU	14-28	45-80	60-105	1,33	%15	X	X	519	140	5
TSE	VIRUSGUAR MAX	AKRİLİK / SİLİKONLU	14-26	45-80	65-115	1,45	%20	X	X	519	140	10
TSE	EXXEN MAT	PVA / SİLİKONLU	13,5-20	55-75	80-110	1,44	%20	X	X	519	140	10
TSE	MOMENTO PLUS	AKRİLİK	13-18	55-80	90-135	1,65	%20	X	X	519	140	10
TSE	MOMENTO PLASTIX	PVA	14-19,3	60-70	90-100	1,44	%20	X	X	519	140	10
	FİLLİ BOYA PANEL KAPI BOYASI	AKRİLİK	14-24	65-100	85-130	1,27	Kullanıma Hazır	X	X	519	140	-
TSE	AQUALUX*	SAF AKRİLİK	13-24	50-80	65-100	1,26	Maksimum %5	X	X	519	140	-
<b>İÇ CEPHE RENKLENDİRİCİ VE TAVAN BOYALARI</b>												
	MOMENTO RENKLENDİRME SİSTEMİ-MRS	AKRİLİK	6-9	110-165	145-220	1,33	%10	-	-	-	-	-
TSE	BETAKRİL TAVAN	AKRİLİK	9,6-17,5	80-140	140-180	1,74	%25	X	X	519-521	140	10
<b>İÇ CEPHE MACUN VE ASTARLARI</b>												
	MOMENTO DÖNÜŞÜM ASTARI	AKRİLİK	8-16	80-145	120-210	1,47	%15	X	X	513	140	5
	MOMENTO PİGMENTLİ ASTAR	AKRİLİK	12-18	65-100	100-55	1,54	%15	X	X	513	140	5
	MOMENTO KONSANTRE ASTAR	AKRİLİK	95-180 1/7 130-220 1/10	15-25	15-25	1,02	Silikonlu vr parlak boyalar için 1/7 Plastik ve mat boyalar için 1/10	-	-	-	-	-
	MOMENTO ŞEFFAF JEL ASTAR	AKRİLİK	15-21	50-65	50-65	1,01	Kullanıma Hazır	-	-	-	-	-
TSE	MOMENTO BRÜT BETON ASTARI	AKRİLİK	6-7,5	165	250	1,50	%50	-	-	-	-	-
	MOMENTO MACUN	AKRİLİK	-	-	500-1500	1,77	Kullanıma Hazır	X	-	535	200	-
	FİLLİ BOYA İÇ CEPHE MACUNU	AKRİLİK	-	-	500-1500	1,64	Kullanıma Hazır	X	-	535	200	-
<b>DIŞ CEPHE BOYA, KAPLAMA VE ASTAR</b>												
TSE	NUCLEUS	FRONTIER POLYMER TECHNOLOGY*	7,4-13,3	75-135	117-209	1,55	%15	X	X	519-521	140	5
	NUCLEUS TEXTURE PLUS	FRONTIER POLYMER TECHNOLOGY*	-	-	700-1.350	1,36	Kullanıma Hazır	X	X	519-521	140	-
TSE	AQUSTO SİLAN	AKRİLİK / SİLİKON	7,4-12	83-135	135-220	1,63	%15	X	X	519-521	140	5
TSE	AQUSTO SİLAN MOSS GUARD	AKRİLİK / SİLİKON	7,4-12	83-135	129-209	1,55	%15	X	X	519-521	140	5
TSE	AQUSTO SİLAN GRENİ	AKRİLİK / SİLİKON	-	-	750-1.200	1,61	Kullanıma Hazır	X	-	547	200	-
	AQUSTO ACRYL SİLİK - DÜZ	SİLİKON MODİFİYE SAF AKRİLİK	7,4-13	77-135	101-177	1,31	%15	X	X	519-521	140	5
	AQUSTO ACRYL SİLİK - GRENİ	SAF AKRİLİK	-	-	500-770	1,31	Kullanıma Hazır	X	-	547	200	-
	AQUSTO ACRYL - DÜZ	SİLİKON MODİFİYE SAF AKRİLİK	7,4-13	77-135	102-180	1,33	%15	X	X	519-521	140	5
	AQUSTO ACRYL - GRENİ	SAF AKRİLİK	-	-	500-770	1,33	Kullanıma Hazır	X	-	547	200	-
	PANZER ASTAR	FRONTIER POLYMER TECHNOLOGY*	7-13,3	75-143	111-210	1,47	%15	X	X	513	140	5
	AQUSTO SİLAN ASTAR	AKRİLİK / SİLİKON	7-12,5	80-143	118-210	1,47	%15	X	X	513	140	5
	AQUSTO ACRYL ASTAR	SİLİKON MODİFİYE SAF AKRİLİK	7-12,5	80-143	118-210	1,47	%15	X	X	513	140	5
TSE	AQUSTO SİL	AKRİLİK / SİLİKON	7,4-11,3	88-135	142-216	1,6	%15	X	X	519-521	140	5
TSE	AQUSTO SİL GRENİ	AKRİLİK / SİLİKONLU	-	-	760-1300	1,58	Kullanıma Hazır	X	-	547	200	-
	AQUSTO SİL ASTAR	AKRİLİK / SİLİKONLU	7-12,3	81-143	125-220	1,54	%15	X	X	513	140	5
TSE	BETAKRİL	AKRİLİK	6-11	91-167	142-260	1,56	%15	X	X	519-521	140	5
	BETAKRİL ASTAR	AKRİLİK	7-11,5	87-133	134-205	1,54	%15	X	X	513	140	5
<b>DIŞ CEPHE ETKİN ÇÖZÜM ÜRÜNLERİ</b>												
	FILOX 451*	SİLOKSAN	10-20	50-100	53-105	1,05	Kullanıma Hazır	X	X	510	100-120	-
	FILOX 452*	SİLOKSAN	7-15	67-143	53-113	0,79	Kullanıma Hazır	X	X	510	100-120	-
	FILOX*	-	5-10	100-200	100-200	1,00	Kullanıma Hazır	-	-	-	-	-
	FILOX PLUS*	-	5-10	100-200	100-200	1,00	Kullanıma Hazır	-	-	-	-	-
<b>DIŞ CEPHE BOYA VE MACUN</b>												
	KORT BOYASI	AKRİLİK	6-7	143-167	190-222	1,33	%10 (ilk astar olarak %100)	X	X	523	120	-
	AQUSTO MACUN	AKRİLİK	-	-	625-1.429	1,68	Kullanıma Hazır	X	-	535	200	-
<b>SENTETİK BOYA VE ASTARLAR</b>												
TSE	SENTOMAXX LÜKS PARLAK SENTETİK BOYA	SİLİKON ALKİD	18-22,5	50-55	60-65	1,18	%10	X	X	513	120-140	10
TSE	SENTOMAXX İPEKSI MAT SENTETİK BOYA	SİLİKON ALKİD	16-21	50-70	70-95	1,37	%10	X	X	513	120-140	10
TSE	SENTOMAXX MAT SENTETİK BOYA	SİLİKON ALKİD	13-18,5	70-80	105-120	1,46	%10	X	X	513	140	10
TSE	SENTOMAXX SENTETİK ASTAR	SİLİKON ALKİD	13-17	70-80	115-125	1,59	%10	X	X	513	140	10-15
TSE	SENTOMAXX ANTİPAS (GRİ)	SİLİKON ALKİD	13-18	70-80	110-120	1,53	%10	X	X	513	140	10-20
TSE	FİLLİ BOYA YAĞLI BOYA PARLAK	ALKİD	18-22	50-55	60-65	1,21	%10	X	X	513	120-140	5-10
TSE	FİLLİ BOYA YAĞLI BOYA SERA ANTİPAS	ALKİD	12-15	70-85	115-135	1,61	%10	X	X	513	10	10-5
<b>SENTETİK ETKİN ÇÖZÜM ÜRÜNLERİ</b>												
	KAPATAN	ALKİD	5-7	165-200	235-285	1,43	Kullanıma Hazır	-	-	-	-	-
	ASTARIX	ALKİD	10-12,5	90-100	10-135	1,33	%5	X	X	513	150	5-15
<b>METALMAXX*</b>												
TSE	METALMAXX* FLAT	ALKİD	8-15	80-125	90-145	1,14	Kullanıma Hazır Gerekirse max%5	X	X	513	120-140	10
	METALMAXX* HAMMER	ALKİD	8-13	80-124	75-115	0,94	Kullanıma Hazır Gerekirse max%5	-	-	-	-	-
<b>SENTETİK MACUN VE TİNERLER</b>												
	SENTETİK MACUN	ALKİD	-	-	200	1,73	Kullanıma Hazır	-	-	-	-	-
TSE	FİLLİ BOYA SENTETİK TİNER	-	-	-	-	0,77	Kullanıma Hazır	-	-	-	-	-
TSE	FİLLİ BOYA SENTETİK TİNER D	-	-	-	-	0,77	Kullanıma Hazır	-	-	-	-	-

# SARFIYAT CETVELİ

ÜRÜN	BAĞLAYICI	TEORİK SARFIYAT (TEK KATTA)			ORTALAMA YOĞUNLUK ±0,05 gr/ml	İNCELTME/KARIŞIM ORANI MAX. (%)	Airlines Makine 230 bar 4Lt/dks	Airlines Makine 210-230 bar 1,7Lt/dks	Meme Çapı (inç)	BASINÇ	MAKİNE İNCELTME	
		m <sup>2</sup> /L	ml/m <sup>2</sup>	gr/m <sup>2</sup>								
<b>YOL İŞARETLEME MALZEMELERİ</b>												
TSE	FİLLİ BOYA YOL ÇİZGİ BOYASI	ALKİD	3	330	550-600	1,55	Kullanıma Hazır	-	-	-	-	
TSE	FİLLİ BOYA SU BAZLI YOL ÇİZGİ BOYASI	AKRİLİK	2,8	345-370	550-600	1,60	Kullanıma Hazır	-	-	-	-	
	SOLVENT BAZLI AKRİLİK YOL ÇİZGİ BOYASI	SOLVENT BAZLI AKRİLİK	4	250-280	375-425	1,50	Kullanıma Hazır	-	-	-	-	
	ÇİFT KOMPOZİT YOL ÇİZGİ BOYASI	METİL METAKRİLAT ESASLI AKRİLİK	1	2000-3000	4000-6000	1,98	Kullanıma Hazır	-	-	-	-	
TSE	FİLLİ BOYA YOL ÇİZGİ BOYASI TİNERİ	-	-	-	-	0,87	Kullanıma Hazır	-	-	-	-	
<b>AHŞAP BOYALARI</b>												
	WOODMAXX® COLOR PROOF® SU BAZLI DIŞ CEPHE AHŞAP BOYASI	AKRİLİK	10-12	110-145	140-185	1,29	%5	X	X	519	140	10-15
	WOODMAXX® COLOR PROOF® PRIMER SU BAZLI DIŞ CEPHE AHŞAP BOYASI ASTARI	AKRİLİK	8-10	100-125	155-190	1,53	%5	X	X	519	140	10-15
<b>AHŞAP RENKLENDİRİCİ VE KORUYUCULAR</b>												
	WOODMAXX® WOOD COLOR DEKORATİF AHŞAP RENKLENDİRİCİ	ALKİD	10-12	80-100	70-185	0,85	Kullanıma Hazır	X	X	510	120-140	-
	WOODMAXX® WOOD STAIN DEKORATİF AHŞAP VERNİĞİ	ALKİD	11-18	80-90	70-80	0,87	Kullanıma Hazır	X	X	510	120-140	-
	WOODMAXX® AHŞAP EMPRENYE	ALKİD	8-14	80-125	65-100	0,80	Kullanıma Hazır	-	-	-	-	-
	WOODMAXX® TEAK OIL TIK YAĞI	ALKİD	18-22	45-55	40-50	0,85	Kullanıma Hazır	-	-	-	-	-
<b>AHŞAP VE PARKE VERNİKLERİ</b>												
	WOODMAXX® UNIVERSALLASUR DIŞ CEPHE AHŞAP VERNİĞİ	ALKİD	9-12	80-110	75-100	0,89	Kullanıma Hazır	X	X	510	120-140	5-10
	WOODMAXX® AQUA UNIVERSALLUR SU BAZLI DIŞ CEPHE AHŞAP VERNİĞİ	AKRİLİK	10-18	70-100	75-100	1,03	Kullanıma Hazır	X	X	510	120-140	5-10
	WOODMAXX® YAT VERNİK	ALKİD	16-22	60-70	55-65	0,92	%10	X	X	510	120-140	10-15
	WOODMAXX® PARKE VERNİĞİ - MAT	ALKİD	14-16	60-70	55-65	0,92	%25	X	X	510	120-140	10-15
	WOODMAXX® PARKE VERNİĞİ - PARLAK	ALKİD	14-16	60-70	55-65	0,92	%25	X	X	510	120-140	10-15
	WOODMAXX® PARKE DOLGU VERNİĞİ	SELÜLOZİK	8-10	100-125	95-115	0,93	%70	X	X	510	120-140	15
<b>AHŞAP MACUN ÜRÜNLER</b>												
	WOODMAXX® WOOD FILLER SU BAZLI AHŞAP ZEMİN DÜZELTME MACUNU	AKRİLİK	-	-	700-1000	1,75	Kullanıma Hazır	-	-	-	-	-
<b>EXPERT İÇ CEPHE BOYALARI</b>												
TSE	EXPERT SİLİKONLU İPEK MAT İÇ CEPHE BOYASI	AKRİLİK / SİLİKONLU	10-22	55-70	70-90	1,28	%15	X	X	519	140	10
TSE	EXPERT SİLİKONLU MAT İÇ CEPHE BOYASI	AKRİLİK / SİLİKONLU	13-18	55-70	80-100	1,44	%20	X	X	519	140	10
TSE	EXPERT İÇ CEPHE PLASTİK BOYA	AKRİLİK	10-17	60-80	100-135	1,65	%20	X	X	519	140	10-15
<b>EXPERT İÇ CEPHE TAVAN ASTARLARI</b>												
TSE	EXPERT TAVAN	AKRİLİK	8,8-15,8	60-90	95-145	1,58	%25	X	X	519	140	10-15
	EXPERT PİGMENTLİ ASTAR	AKRİLİK	8-17	70-100	110-155	1,54	%15	X	X	513	140	5
	EXPERT KIVAMLI ASTAR	AKRİLİK	15-20	50-70	50-70	1,01	Kullanıma Hazır	-	-	-	-	-
	EXPERT KONSANTRE ASTAR	AKRİLİK	95-160 1/7 130-220 1/10	15-25	15-25	1,02	Silikonlu ve parlak boyalar için 1/7 Plastik ve mat boyalar için 1/10	-	-	-	-	-
TSE	EXPERT BRÜT BETON ASTARI	AKRİLİK	6-7,5	165	250	1,50	%50	-	-	-	-	-
<b>EXPERT DIŞ CEPHE VE ASTARLARI</b>												
TSE	EXPERT SİLİKON ESASLI DIŞ CEPHE BOYASI	AKRİLİK / SİLİKON	7,4-11,3	88-135	137-209	1,55	%15	X	X	519-521	140	5
TSE	EXPERT AKRİLİK DIŞ CEPHE BOYASI	AKRİLİK	6,5-10,5	95-154	149-240	1,56	%15	X	X	519-521	140	5
	EXPERT UNIVERSAL ASTAR	AKRİLİK	8-15	67-125	103-193	1,54	%10	X	X	513	140	5
<b>EXPERT DIŞ CEPHE GRENLİ KAPLAMALAR</b>												
TSE	EXPERT SİLİKONLU GRENLİ DIŞ CEPHE KAPLAMASI	AKRİLİK / SİLİKONLU	-	-	760-1.300	1,58	Kullanıma Hazır	X	-	547	200	-
<b>YAPI KİMYASALLARI</b>												
<b>FAYANS YAPIŞTIRICILAR</b>												
TSE	FİLLİ BOYA FAYFİKS	ÇİMENTO	-	-	3000-4000	1,40	%25	-	-	-	-	-
TSE	FİLLİ BOYA FAYFLEKS	ÇİMENTO	-	-	3000-4000	1,35	%25	-	-	-	-	-
TSE	FİLLİ BOYA MAXİFİKS	ÇİMENTO	-	-	3000-4000	1,40	%25	-	-	-	-	-
TSE	FİLLİ BOYA GRANİTİFİKS	ÇİMENTO	-	-	4000-5000	1,40	%35-40	-	-	-	-	-
TSE	FİLLİ BOYA AKRİFLEKS	AKRİLİK	-	-	800-1200	1,60	Kullanıma Hazır	-	-	-	-	-
<b>DERZ DOLGULAR</b>												
TSE	FİLLİ BOYA FLEKS FUGA	ÇİMENTO	-	-	800-1500	1,10	%35	-	-	-	-	-
TSE	FİLLİ BOYA SÜPER FLEKS FUGA	ÇİMENTO	-	-	800-1500	1,10	%30	-	-	-	-	-
<b>SÜRME SU YALITIM MALZEMELERİ</b>												
TSE	FİLLİ BOYA SU TUT	AKRİLİK			Düşeyde: 750 gr/m <sup>2</sup> Yatayda: 1500 gr/m <sup>2</sup>	1,29	Kullanıma Hazır	-	-	-	-	-
TSE	FİLLİ BOYA ELYAFLI SUTUT	AKRİLİK			Düşeyde: 750 gr/m <sup>2</sup> Yatayda: 1500 gr/m <sup>2</sup>	1,30	Kullanıma Hazır	-	-	-	-	-
TSE	FİLLİ BOYA SUTUT UV EXTRA	AKRİLİK			Düşeyde: 750 gr/m <sup>2</sup> Yatayda: 1500 gr/m <sup>2</sup>	1,40	Kullanıma Hazır	-	-	-	-	-
	FİLLİ BOYA BİTÜMFLEKS	BİTÜM			İki Katta: Ort 3-4 kg/m <sup>2</sup>	1,08	2 mm:1/2 kum	-	-	-	-	-
	FİLLİ BOYA BİTÜMFLEKS2K (2 KOMPOZİT)	BİTÜM / ÇİMENTO			İki Katta: Ort 3-4 kg/m <sup>2</sup>	1,04	1 kg Sıvı / 2,75 kg Toz	-	-	-	-	-
TSE	FİLLİ BOYA POLYCRETE (2 KOMPOZİT)	BİTÜM / ÇİMENTO			İki Katta: 3 kg/m <sup>2</sup>	SIVI: 1,05 TOZ: 1,35	1 kg Sıvı / 2 kg Toz	-	-	-	-	-
TSE	FİLLİ BOYA SEMİCRETE (2 KOMPOZİT)	BİTÜM / ÇİMENTO			İki Katta: 3 kg/m <sup>2</sup>	SIVI: 1,05 TOZ: 1,35	1 kg Sıvı / 4 kg Toz	-	-	-	-	-
	FİLLİ BOYA KURUDUVAR	ÇİMENTO			İki Katta: 3 kg/m <sup>2</sup>	1,40	%24-26	-	-	-	-	-
<b>HAZIR HARÇLAR</b>												
TSE	FİLLİ BOYA STAKO	ÇİMENTO			Her mm için 1,5 kg/m <sup>2</sup>	1,35	%20	-	-	-	-	-
TSE	FİLLİ BOYA STAKO-0	ÇİMENTO			Her mm için 1,5-1,8 kg/m <sup>2</sup>	1,35	%20	-	-	-	-	-
	FİLLİ BOYA STAKO PLUS	ÇİMENTO			Her 10 mm için 18-20 kg/m <sup>2</sup>	1,40	-	-	-	-	-	-
	FİLLİ BOYA GROUT	ÇİMENTO			1 lt harç için ~2 kg toz	1,40	-	-	-	-	-	-
TSE	FİLLİ BOYA ZEMİN TESVİYE ŞAPI	ÇİMENTO			Her mm için 1,5-1,7 kg/m <sup>2</sup>	1,35	%24	-	-	-	-	-
<b>HARÇ VE BETON KATKILARI</b>												
	BETEK 1	-			2,5 cm'lik sıvada: 600 gr-800 gr	1,05	1 ölçek Betek1, 9 ölçek su	-	-	-	-	-
	FİLLİ BOYA LATEKS	LATEKS			Lütfen teknik föye bakınız	1,05	Çimento kuru ağırlığının ort. %10'u kadar kaşınılır	-	-	-	-	-
	FİLLİ BOYA BEPERMO	STEARAT			50 kg çimento için 330 gr	0,33	-	-	-	-	-	-
	FİLLİ BOYA FRIOL 0°C	-			Lütfen teknik föye bakınız	1,25	%1-3	-	-	-	-	-

**Boya Grubu:** Uygulama yapılacak yüzeyin cinsine, emiciliğine, yapısına ve uygulama alışkanlıklarına göre sarfiyat değişikliği olabilir, sarfiyatlar teoriktir. Kesin sarfiyat için kontrollü numune çalışması yapılmalıdır.

Verilen inceltme değerleri maksimum değerlerdir. Üründen maksimum performans alabilmek için belirtilen inceltme oranlarından fazla inceltme yapılmamalıdır.

**Ahşap Grubu:** Kullanılan ahşabın cinsine, yüzey durumuna, uygulanacak kat sayısına ve uygulama şekline bağlı olarak renk ve sarfiyat değişikliği olabilir, sarfiyatlar teoriktir. Kesin sarfiyat için kontrollü numune çalışması yapılmalıdır.

Verilen inceltme değerleri maksimum değerlerdir. Üründen maksimum performans alabilmek için belirtilen inceltme oranlarından fazla inceltme yapılmamalıdır.

**Isı Yalıtım Grubu:** Isı yalıtım sistem ürünlerinin sarfiyatları Dalmacıyalı ve Expert Grubu için ilgili bölümlerde ayrıca belirtilmiştir.

## UYARI

Sarfiyat Cetveli normal şartlarda laboratuvar verileri temel alınarak hazırlanmıştır yukarıda yeterli bulunmayan detaylar için teknik personele danışınız. Aksi halde bilgi yetisizliği sonucu ortaya çıkacak hatalar üretici firmaya sorumluluk yüklemez. Bu bilgilerin değiştirilme hakkı firmamıza saklıdır.







**FiLLi BOYA**  
DANIřMA MERKEZİ  
**444 1 222**

Daha fazla ilham için

[www.filliboya.com](http://www.filliboya.com)     /FilliBoya

### **BETEK BOYA VE KİMYA SAN. A.Ş.**

**MERKEZ:** Zümrütevler Mahallesi Ural Sokak  
No:38 34852 Maltepe / İSTANBUL

Tel: 0 216 571 10 00 (pbx) Faks: 0 216 571 13 15

E-posta: [tuketici\\_danisma@betek.com.tr](mailto:tuketici_danisma@betek.com.tr)

**GEBZE FABRİKA:** Gebze Organize Sanayi Bölgesi  
Tembelova Alanı 3200. Sokak No:3206 Gebze / KOCAELİ

Tel: 0 262 678 30 00 (pbx) Faks: 0 262 678 32 95